


Lixos que não são recolhidos pelo município **Produtos RECICLÁVEIS**

Eleto-Domésticos Recicláveis

Pague a taxa de RECICLAGEM e desfaça conforme o seguinte procedimento

ITENS e Exemplos de taxa de Reciclagem (incluso imposto)

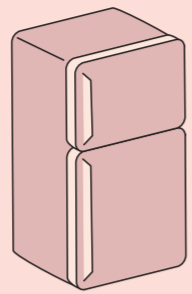


TELEVISOR

Até 15 Polegadas **¥1,320**
Acima de 16 **¥2,420**




Ar condicionado **¥550**



Geladeira / Refrigerador

Até 170 ℓ **¥3,740**
Acima de 171 ℓ **¥4,730**



Máquina de lavar / Secadora **¥2,530**

※ A taxa poderá se diferenciar pela marca do produto

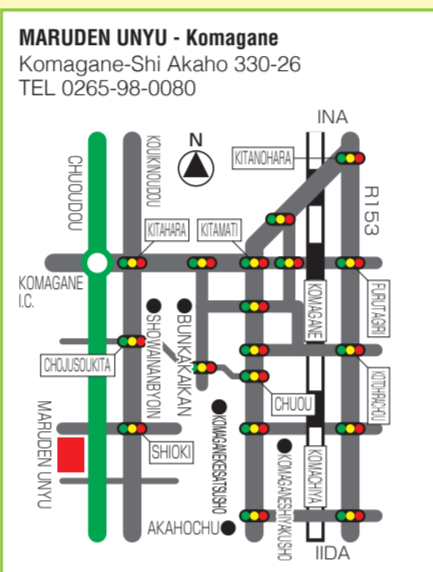
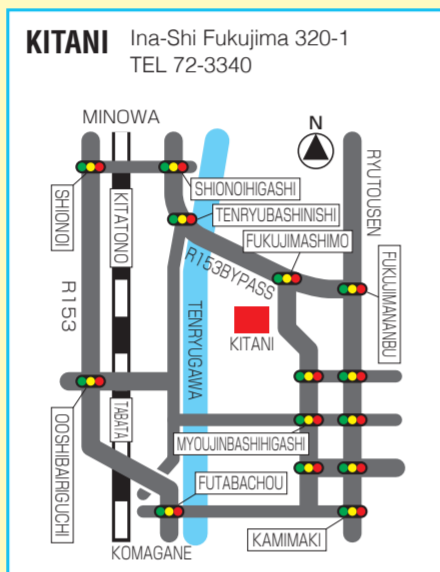
PROCEDIMENTO

uma vez pago a taxa de reciclagem supra, devem tomar 1 de 2 opções abaixo:

1 OU requerer para loja onde comprou ou está para comprar, recolher o produto

2 OU levar diretamente para o local determinado para recolhimento do produto

O local determinado



Forma de LOCOMOÇÃO ao local de recolhimento

- 1 Pagar a taxa de reciclagem, utilizando o TICKET de reciclagem de Eleto-doméstico que se encontra nas agências de CORREIO
- 2 Receber o comprovante de pagamento da taxa no correio e levar ao local determinado de recolhimento

※Datas e horários de atendimento devem ser verificados diretamente nas empresas de recolhimento
Quando não possui condições de locomoções próprias, neste caso devem requerer os serviços de empresas de recolhimento de lixos em geral (Neste caso deverá pagar à parte as taxas de transporte e locomoção, portanto atenção!!)

Reciclagem de Computador

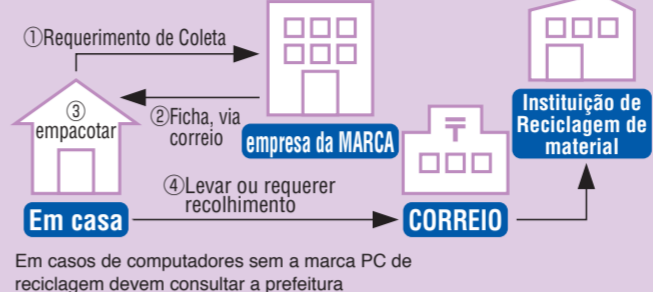


Os computadores com a marca 'PC' devem ser reciclados (são produtos de venda posterior à outubro de 2003)



Os acessórios, anexos do produto, como mouse e outros, em caso de desfazê-los poderá ser recolhido como acessório do computador. (exclue o manual, CD-ROM e outros)

Forma de Reciclagem (somente aqueles com a marca PC)



- 1 Requerer o recolhimento nas respectivas empresas das MARCAS (Caso não haja a empresa, deve requerer ao PASOCOM 3R SUIISHIN CENTER)
 - 2 Pela empresa será enviado a ficha ECO-PACK proprio
 - 3 Empacotar (limite até 30kg-largura+lado+altura=1,7m)
 - 4 Ou enviar via correio ou via recolhimento em residência
- Maiores Informações:
PASOCOM 3R SUIISHIN CENTER TEL 03-5282-7685
URL <http://www.pc3r.jp>
Ou, HOME-PAGE das empresas das respectivas marcas

Tickets de compra de sacos de lixo determinado

| Na compra, necessita dos Tickets | Poderá adquirir sem o Ticket |
|---|--|
| <ul style="list-style-type: none"> ● Saco de Lixo Queimável (Grande) (Médio) (Pequeno) ● Saco de Lixo Não-Queimável | <ul style="list-style-type: none"> ● Saco de Lixo Plástico reciclável |

Há tickets de compra de saco de lixo distribuído gratuitamente conforme o número de membro familiar de 1a. fase e aqueles pagos de 2a. fase. Em caso de não possuir o ticket de compra, consultar o setor de meio ambiente (seikatsukankyo-kakari)

Quantidade de Tickets distribuídos na 1a. fase (anal)

| No. de pessoas na família | 1 pessoa | 2 | 3 | 4 | 5 | 6 | Acima de 7 |
|---------------------------|-----------|---|---|----|----|----|------------|
| quantidade | 6 tickets | 7 | 9 | 10 | 11 | 12 | 13 |

Poderá adquirir com 1 Ticket:

- Saco de Lixo Queimável (Grande)---1 pacote (contém 10 sacos)
- Saco de Lixo Queimável (Médio)---1 pacote (contém 10 sacos)
- Saco de Lixo Queimável (Pequeno)---2 pacotes (contém 10/Cada)
- Saco de Lixo Não-Queimável---1 pacote (contém 10 sacos)

Caso acabem os Tickets de 1a. fase...

Em caso de usar todo os tickets de 1a. fase ou na sua perda, devem adquirir os tickets de 2a. fase pelo valor de ¥1.500 cada ticket avulso. Já em caso de família que tenha membro bebê ou idoso com necessidade de cuidados, poderá requerer gratuitamente conforme requisição e para tanto não esqueça de apresentar a nota de compra de fraldas.

Em caso de família que usa fralda descartável.

Quando acabar os tickets de compra dos sacos de lixo determinado, poderá adquirir complemento de compra através de requerimento.

● Recibo que saiba a compra das fraldas descartáveis (pode ser recibo que reconheça a marca e outros) ou então a caderneta de mãe-criança (em caso de família com criança)

2026~2027

CALENDÁRIO DO LIXO

**MINAMITONO
TABATA**

| Espécies de Lixo | Data e Horário | Local |
|--|--|---|
| LIXO QUEIMÁVEL | Terças e Sextas-feiras 6:30 ~ 8:00 | Postos de coleta determinados |
| LIXO NÃO QUEIMÁVEL | 1a. e 3a. Quartas-feiras do mês 6:30 ~ 8:00 | MINAMITONO LOCAL: Minamitono Community center TABATA LOCAL: Tabata Kouminkan Akanzaka douru waki Tabata Izuminomori shukaijō |
| LATAS - VIDROS Garrafas PET RECICLÁVEL | 6:30 ~ 8:00 | Quando haver a lixeira (station) proprio para Lixos Não Queimáveis, jogar somente esta espécie de Lixo. Os demais lixos como Latas, Vidros, Plástico Reciclável devem ser jogados no Station acima. |
| Objetos perigosos inflamáveis Eleto-doméstico de pequeno porte recarregável (12 Itens) | | |
| Papel velho | 2ª. Segunda-feira do mês 6:30 ~ 8:00 | |
| Roupas possíveis de Reciclagem | 6:30 ~ 8:00 | |
| ÓLEO DE COZINHA Usado | 1a. e 3a. Segunda-feira do mês 6:30 ~ 8:00 | MINAMITONO LOCAL: Minamitono Community center TABATA LOCAL: Tabata Kouminkan |
| Lâmpadas Fluorescentes Pilhas Mercúrio | 15 de maio, 09 de outubro 6:30 ~ 8:00 | |

CALENDÁRIO


■ Lixo Queimável ■ Lixo Não Queimável, Latas, Vidros, Garrafas-PET, Plásticos Recicláveis, Objetos perigosos inflamáveis
■ papel velho, Roupas possíveis de Reciclagem ■ Lâmpadas Fluorescente, Pilhas, Mercúrio ■ ÓLEO DE COZINHA

| | | | |
|--|---|---|--|
| <p>2026/4</p> <p>Dom 2ª. 3ª. 4ª. 5ª. 6ª. Sab</p> <p>1 2 3 4 5 6 7 8 9 10 11 12 13 14 15 16 17 18 19 20 21 22 23 24 25 26 27 28 29 30</p> | <p>5</p> <p>Dom 2ª. 3ª. 4ª. 5ª. 6ª. Sab</p> <p>1 2 3 4 5 6 7 8 9 10 11 12 13 14 15 16 17 18 19 20 21 22 23 24 25 26 27 28 29 30 31</p> | <p>6</p> <p>Dom 2ª. 3ª. 4ª. 5ª. 6ª. Sab</p> <p>1 2 3 4 5 6 7 8 9 10 11 12 13 14 15 16 17 18 19 20 21 22 23 24 25 26 27 28 29 30</p> | <p>7</p> <p>Dom 2ª. 3ª. 4ª. 5ª. 6ª. Sab</p> <p>1 2 3 4 5 6 7 8 9 10 11 12 13 14 15 16 17 18 19 20 21 22 23 24 25 26 27 28 29 30 31</p> |
| <p>8</p> <p>Dom 2ª. 3ª. 4ª. 5ª. 6ª. Sab</p> <p>1 2 3 4 5 6 7 8 9 10 11 12 13 14 15 16 17 18 19 20 21 22 23 24 25 26 27 28 29 30 31</p> | <p>9</p> <p>Dom 2ª. 3ª. 4ª. 5ª. 6ª. Sab</p> <p>1 2 3 4 5 6 7 8 9 10 11 12 13 14 15 16 17 18 19 20 21 22 23 24 25 26 27 28 29 30</p> | <p>10</p> <p>Dom 2ª. 3ª. 4ª. 5ª. 6ª. Sab</p> <p>1 2 3 4 5 6 7 8 9 10 11 12 13 14 15 16 17 18 19 20 21 22 23 24 25 26 27 28 29 30 31</p> | <p>11</p> <p>Dom 2ª. 3ª. 4ª. 5ª. 6ª. Sab</p> <p>1 2 3 4 5 6 7 8 9 10 11 12 13 14 15 16 17 18 19 20 21 22 23 24 25 26 27 28 29 30</p> |
| <p>12</p> <p>Dom 2ª. 3ª. 4ª. 5ª. 6ª. Sab</p> <p>1 2 3 4 5 6 7 8 9 10 11 12 13 14 15 16 17 18 19 20 21 22 23 24 25 26 27 28 29 30 31</p> | <p>2027/1</p> <p>Dom 2ª. 3ª. 4ª. 5ª. 6ª. Sab</p> <p>1 2 3 4 5 6 7 8 9 10 11 12 13 14 15 16 17 18 19 20 21 22 23 24 25 26 27 28 29 30 31</p> | <p>2</p> <p>Dom 2ª. 3ª. 4ª. 5ª. 6ª. Sab</p> <p>1 2 3 4 5 6 7 8 9 10 11 12 13 14 15 16 17 18 19 20 21 22 23 24 25 26 27 28</p> | <p>3</p> <p>Dom 2ª. 3ª. 4ª. 5ª. 6ª. Sab</p> <p>1 2 3 4 5 6 7 8 9 10 11 12 13 14 15 16 17 18 19 20 21 22 23 24 25 26 27 28 29 30 31</p> |

Há alterações de datas, devido a feriado e outros (Vide calendário ao lado)

Os LIXOS abaixo devem ser transportados diretamente nos respectivos locais de incineração Taxa-base Y400/20kg taxa de excedente Y200/10kg

LIXO QUEIMÁVEL

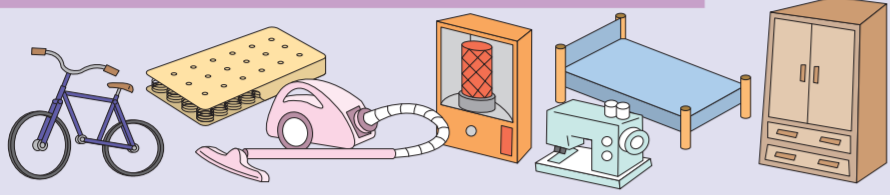


Tatami, cobertor, carpete, galhos podados e outros
O que pode ser levado diretamente ao Centro de Incineração são lixos volumosos ou galhos podados de quintal que não caibam nos sacos determinados de lixo. Não aceita caixas de papelão, jornais, revistas mesmo em grande volume.

KAMI-INA CLEAN CENTER 0265-98-8337

Horário de atendimento : SEGUNDA-SEXTAS 8:30 ~ 16:30
Funcionamento: 2a.~ 6as-feiras, incluso feriado nacional
Entretanto fechado nos feriados de 4a.-feira.
Fechado: sábados e domingos, 29/abril, 6/maio, 23/setembro, 31/dezembro à 03/Janeiro/2027

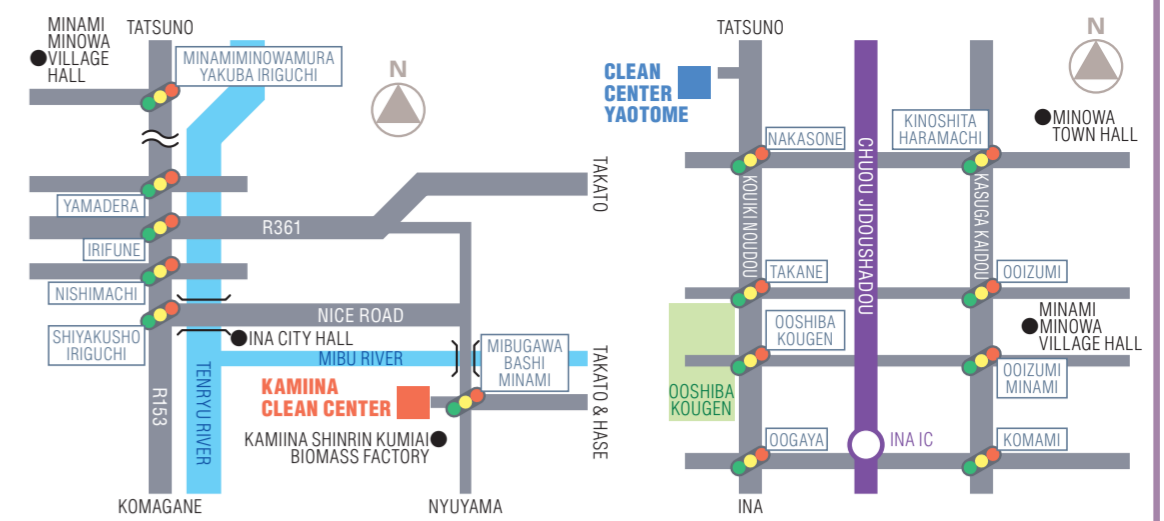
LIXO VOLUMOSO - LIXO NÃO QUEIMÁVEL



Camas, colchonetes, sofás, aspiradores, bicicletas, aquecedores, armários etc
No caso de colchão de molas, deverá retirar as molas,

CLEAN CENTER YAOTOME 0265-79-8773

Horário de atendimento: SEGUNDA-SEXTAS 8:30~15:30
Funcionamento: 2a.~ 6as-feiras, incluso feriado nacional
Entretanto fechado nos feriados de 4a.-feira.
Fechado: sábados e domingos, 29/abril, 6/maio, 30/julho, 23/setembro, 29/outubro, 31/dezembro à 03/Janeiro/2027



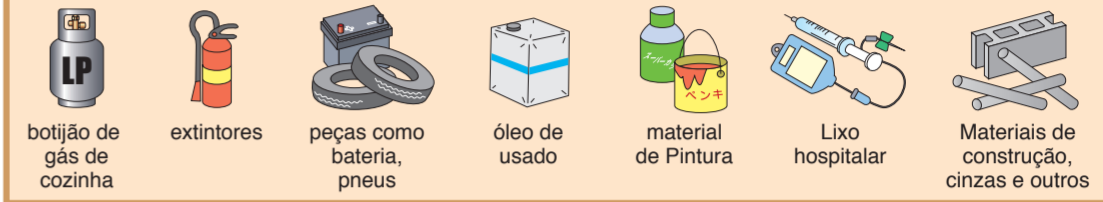
Processo:

1. É medido o peso na recepção no centro de incineração
2. Deverá jogar o Lixo no local determinado
3. Novamente passar pela recepção e pesar cada

Atenção:

- Caso esteja no saco determinado, não necessita pagar em dinheiro;
- Proibido levar jornais, revistas e outros;
- Latas, garrafas de vidro, garrafas PET, estando lavadas e limpas, poderão levar ao CLEAN-CENTER YAOTOME, dentro do horário. É gratuito seu recolhimento;
- Quanto a levar diretamente plásticos recicláveis e papéis velhos, contactar a prefeitura (São diferentes os locais)

Devem se informar na loja de compra ou loja especializada, devido a estas espécies de lixo NÃO serem recolhidos.



Lixo coletado pelo município

| Espécies de LIXO | Conteúdos do LIXO | Observação |
|--|---|---|
| <p>Há necessidade de Tickets para a compra do saco de lixo</p> <h3>LIXO QUEIMÁVEL</h3> | | <ul style="list-style-type: none"> ● Quanto ao lixo de cozinha, retirar bem todo resíduo líquido. ● Devem tirar as sujeiras das fraldas e calças descartáveis ● Todo o acessório de metal [deve ser retirado. Já em caso de não conseguir retirar, deve ser jogado como Lixo Não Queimável.] ● Objetos compridos ou largos, devem ser cortados em tamanho abaixo de 50 cm. ● Devem ser jogados no saco próprio para plástico reciclável os artigos plásticos lavados e limpos. ● Os artigos plásticos recicláveis sujos devem ser jogados no saco de lixo queimável. |
| <p>Há necessidade de Tickets para a compra do saco de lixo</p> <h3>LIXO NÃO QUEIMÁVEL</h3> | | <ul style="list-style-type: none"> ● Garrafas de spray ou de detetização devem ser furadas retirando bem o gás ● Quando quebrados ou artigos afiados devem ser jogados embrulhados em tecido e outros. ● Retirar pilhas dos aparelhos elétricos de pequeno porte ● Recolhe-se apenas 1 lâmina do cortador de gramas por ocasião ● Objetos compridos ou largos, devem ser cortados em tamanho abaixo de 50 cm. |
| <h3>PRODUTOS DE RECICLAGEM</h3> | <p>1. Bem lavados e secas 2. Favor colocare nos containers separadamente por tipo</p> | <p>Latas de Alumínio ● Menores que as latas de medida de ITTO (18 ℓ) ● As tampas devem ser jogadas como LIXO NÃO QUEIMÁVEL ● As tampas de enlatados devem ser jogadas conforme suas indicações ● As latas sujas devem ser jogadas no Lixo Não Queimável</p> <p>Latas de Aço Steel</p> <p>Garrafas 'PET-BOTTLE' ● Não há necessidade de retirar a etiqueta ou rodelas da boca ou braço ● Devem retirar a etiqueta. ● A tampa e a etiqueta devem ser jogadas como plástico reciclável</p> <p>Garrafas de vidros ● Retirar a tampa, rótulos e outros acessórios (As etiquetas difíceis de retirar, poderá deixar assim mtsmo) ● Os vidros sujos devem ser jogados no Lixo Não Queimável</p> <p>EXCLUEM-SE ● Garrafas de cerveja, garrafas de 'ishou' (saké de medida japonês), garrafas de leite, e outros cujas são recolhidos por empresas próprias. ● Cosméticos-lixo não queimável ● Produto agrotóxico-locais de revenda</p> |
| | <p>Ser feita com material 100% plástico</p> | <p>● Os artigos de plástico reciclável devem estar lavadas e limpas e, após secos colocar no saco próprio de recolhimento, (quando sujos devem ser jogados como Lixo Não Queimável)</p> <p>● Os derivados de plásticos como elástico, canudo, chinelos, cabide, colher de bentô, fita dura plástica de empacotamento, escova de dente, lona, etc devem ser jogados como Lixo Queimável.</p> <p>● Os produtos plásticos para recolhimento devem suprir todas as seguintes condições: -ser feita com material 100% plástico;-o comprimento deve ser menor a 50 cm (poderá estar cortado e outros até 50 cm); -a espessura do material deve ser até 5 mm (ressalvo quando possa amassar, quebrar ou entortar facilmente);</p> |
| | <p>Objetos perigosos inflamáveis Eletrô-doméstico de pequeno porte recarregável (12 itens)</p> | <p>● Use a pilha até o fim, coloque em sacos transparentes e feche bem sua boca.</p> <p>● O tamanho do saco de vinil deve ser até 45cmx30cm.</p> <p>● Casos terminais das baterias e pilhas secas de carregador estiverem expostos, tampe com fitas, fazendo isolamento.</p> <p>● Proibido colocar baterias deformadas ou inchadas e, com sinais de queimação</p> |
| | <p>Papel velho Jogar amarrando em orue Papeis em geral podem ser jogadas dentro de sacola de papelão ou envelopes.</p> | <p>● Jogar separadamente</p> <p>● papeis avulsos são...</p> <p>● Material impresso exceto citos à esquerda (exceto carbono e papel por impressão de aquecimento)</p> <p>● Papéis Duros como de bolachas, sapatos, brinquedos</p> <p>● Papéis de Embrulho</p> <p>● Envelopes (retirar, quando filmados/plástico)</p> <p>● Caixas de Tissues (retirar todo que não é papel)</p> <p>● Cadernos, calendários (retirar arames e acessórios)</p> <p>● Sacos de papéis (retirar tudo que não é papel)</p> <p>● Papéis cartolina Papéis coloridos papeis de copia</p> |
| <p>Roupas possíveis de Reciclagem Colocar em saco plástico e amarrar</p> | <p>● Dobrar e colocar em sacos plásticos para que não molhem</p> <p>● Para enquadrar como objetos limpos é aquilo que acha que possa guardar no seu próprio armário</p> | <p>NÃO RECOLHE</p> <ul style="list-style-type: none"> ● Molhados/umedecidos ● mofoados ● sujos ● com buracos/rasgados ● Conjunto para esquiagem ● Objetos grossos (jaqueta, sobre-tudo) ● Luvas ● Cachecol ● Que contem algodão internamente ● Uniforme estudantil ● Uniforme de judô ● Maiôs/Vestário de piscina/natação ● Meias ● Uniformes de trabalho ● Cortina ● Bichos de pelúcia ● Bolsa ● Cuecas/Calcinhas ● Sutiens ● Cobertor ● Tapetes ● Carpetes ● Capa (de chuva) ● Almofadas ● Tapete para pés/limpa-pés ● Restos/retalhos ● Toalhas de animais de estimação |
| <p>ÓLEO DE COZINHA USADO</p> | <p>RECOLHIMENTO DO ÓLEO (COMESTÍVEL) DE COZINHA. (●NÃO É RECOLHIDO EM CASO DE EMPRESA OU QUEM MANTÉM NEGÓCIOS)</p> <p>① Colocar o óleo de cozinha usada em garrafas plásticas de PET (refrigerante) e fechar firmemente com tampa, para não derramar.</p> <p>② Colocar a garrafa PET na [Caixa (BOX) de recolhimento] dos postos de recolhimento. O tamanho da garrafa PET é indiferente. Portanto preparar aquele conforme a quantidade (volume) do óleo a desfazer. Como recolherá a garrafa PET em si com o óleo, esta garrafa PET não será devolvida.</p> <p>● Proibido jogar o óleo em recipiente além a da garrafa PET.</p> | <p>NÃO É RECOLHIDO</p> <ul style="list-style-type: none"> ● GORDURA (ÓLEO) ANIMAL ou DE MÁQUINA ● NÃO MISTURAR BANHA OU PRODUTO DE ENRIGECIMENTO DE ÓLEO ● QUANDO MISTURAR O PRODUTO DE ENRIGECIMENTO DO ÓLEO, NESTE CASO JOGAR ● Não é recolhido caso esteja misturado com água (molhado) |
| <p>Lâmpadas fluorescentes Pilhas Mercúrio</p> | <p>Pilhas Possível o recolhimento também de pilhas recarregáveis (ou então nas caixas de recolhimento das lojas)</p> <p>Lâmpadas fluorescentes Quando quebrado/trincado, jogar como Lixo Não Queimável.</p> <p>Termômetro de mercúrio</p> | <ul style="list-style-type: none"> ● Existe o BOX (caixa) de recolhimento de pilhas secas e objetos que contem mercúrio, inclusive na entrada da prefeitura. ● As lâmpadas e iluminárias LED jogar como lixo não queimável |
| <p>Eletrodoméstico de pequeno porte usado</p> | <p>● Local : MINAMI MINOWA MURA YAKUBA</p> <p>● Os objetos que temem informações pessoais como telefone celular e outros, sem falta apagar todos os dados.</p> | <ul style="list-style-type: none"> ● Enquadra-se os aparelhos elétricos ou movidos à pilha (até 30x10 cm) e ao jogar NÃO esquecer de retirar as pilhas assim como bateria. ● Excluem-se os 4 itens de eletrodoméstico recicláveis. ● Coloque no BOX (caixa) sem saquinhos (nú) ● Aparelhos elétricos de pequeno porte que não caiba no BOX de recolhimento está previsto o recolhimento no estacionamento da prefeitura por volta de outono. ● No estacionamento da prefeitura serão recolhidos aqueles de tamanho que caiba no saco determinado do Lixo Não Queimável (não há necessidade de colocar no saco). Ademais tamanho devem levar ao Clean Center de Yaotome. |