

平成30年度 決算状況	人口 住民基本台帳人口	27年国調	15,063人	産業構造・就業人口				人口集中地区人口		県名	長野県	コード番号	203858	市町村類型	IV-1
		22年国調	14,543人	区分	27年国調(人・%)	22年国調(人・%)	27年国調(人)	—	ふりがな			みなみみのわむら	(28年度から)	II-3	
		増減率	520人 3.6%	第1次	509 6.8%	545 7.2%	22年国調(人)	—	団体名			南箕輪村	地方交付税種地		
		平成31年3月31日	15,463人	第2次	2,863 38.4%	2,882 38.1%	面積(k㎡)	40.99	南箕輪村			(20年度から)			
平成30年3月31日	15,382人	第3次	4,093 54.8%	4,143 54.7%	人口密度(人)	367									

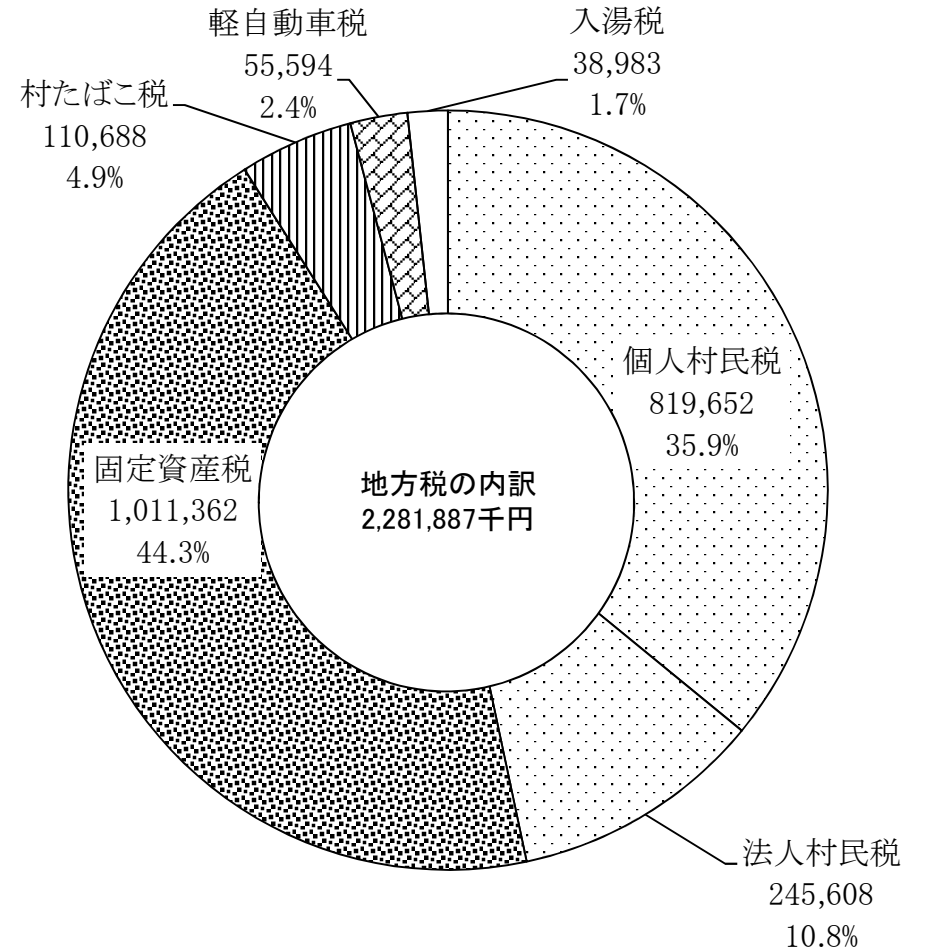
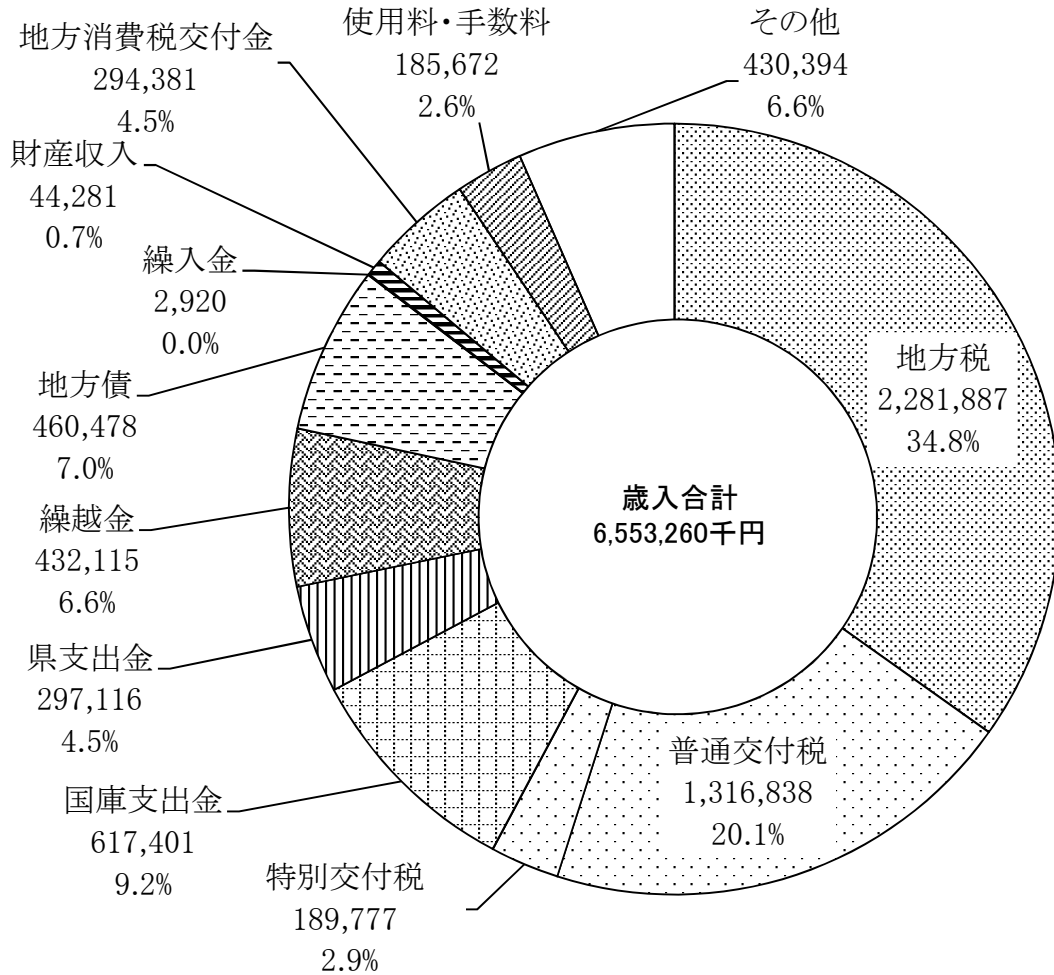
歳入の状況(単位:千円・%)										市町村税の状況(単位:千円・%)										指定団体等の指定状況	区分			平成30年度(千円)		平成29年度(千円)	
区分	決算額	構成比	増減率	経常一般財源等	構成比	区分	徴収済額	構成比	増減率	基準税額×75/100	超過課税分収入済額	新産業	歳入総額	A		B		C									
地方譲与税	2,281,887	34.8	5.1	2,281,887	56.1	市町村個人分	819,652	35.9	8.8	614,739	—	低開発	6,553,260	職員数(人)		給料月額(円)		1人当り平均給料月額(円)									
地方交付金	75,014	1.2	1.3	75,014	1.8	法人分	245,608	10.8	10.2	184,206	—	山振	6,071,283	一般職員		435,591		2847									
配当交付金	3,821	0.1	16.8	3,821	0.1	固定資産税	1,011,362	44.3	2.0	758,522	—	過疎	481,977	うち技能労務員		3		9693									
株式等譲渡所得割交付金	6,506	0.1	△16.8	6,506	0.2	軽自動車税	55,594	2.4	7.1	41,696	—	準過疎	157,536	教育公務員		—		—									
地方消費税交付金	5,442	0.1	△11.4	5,442	0.1	特別土地保有税	—	—	—	—	—	中部圏都市	324,441	臨時職員		—		—									
ゴルフ場利用税交付金	17,637	0.3	△6.4	17,637	0.4	小計	2,242,904	98.3	5.3	1,682,178	—	都市計	△68,423	合計		156		445,284									
自動車取得税交付金	17,714	0.3	28.7	17,714	0.4	法定外普通税	—	—	—	—	—	農振	△66,949	特別職等		定数		45,495									
地方特例交付金	1,506,615	23.0	△2.3	1,316,838	32.4	旧法による税	—	—	—	—	—	農工導	区分		A		B		C								
地方交付税	1,316,838	20.1	△2.6	1,316,838	32.4	目的税	38,983	1.7	△3.6	—	—	林構	職員数(人)		153		153		435,591								
内訳	189,777	2.9	0.0	—	—	入湯税	38,983	1.7	△3.6	—	—	市町村	一般職員		3		9693		3231								
交通安全交付金	1,352	0.0	△14.9	1,352	0.0	事業所税	—	—	—	—	—	消防士	消防公務員		—		—		—								
分担金・負担金	46,830	0.7	△17.6	—	—	都市計画税	—	—	—	—	—	職	教育公務員		—		—		—								
使用料	165,130	2.5	2.6	7,338	0.2	水利地代税等	—	—	—	—	—	一部事務組合加入状況	特別職等		定数		給料(報酬)月額		1人当り平均給料月額								
手数料	20,542	0.3	△4.9	—	—	合 計	2,281,887	100.0	5.1	1,682,178	—	市民	議員公務災害		1		H29.6.19		740,000								
国庫支出金	617,401	9.4	△5.8	—	—	市町村民税分	—	—	—	—	—	町	非常勤公務災害		1		H29.6.19		629,000								
都道府県支出金	297,116	4.5	4.5	—	—	均等割	3,500円	—	—	—	—	民	退職手当		1		H29.6.19		536,000								
財産収入	44,281	0.7	△3.8	30,870	0.8	所得割の税率	標準税率を適用	—	—	—	—	均等割	事務機共同		1		H31.4.1		308,000								
寄附金	158,556	2.4	14.3	—	—	固定資産税	1.4/100	—	—	—	—	法人税割	後期高齢者医療		1		H31.4.1		234,000								
繰入金	2,920	0.0	△86.1	—	—	税率	—	—	—	—	—	—	老人福祉		2		H31.4.1		224,000								
繰越金	432,115	6.6	2.5	—	—	状況	—	—	—	—	—	—	中 学 校		2		H31.4.1		224,000								
諸収入	92,042	1.4	△72.2	105	0.0	均等割	—	—	—	—	—	—	消防組合		6		H31.4.1		211,000								
地方債	460,478	7.0	△48.7	—	—	均等割	—	—	—	—	—	—	退職組合		6		H31.4.1		211,000								
歳入合計	6,553,260	100.0	△8.5	4,064,385	99.8	税率	—	—	—	—	—	—	消防組合		6		H31.4.1		211,000								

性別歳出の状況(単位:千円・%)										目的別歳出の状況(単位:千円・%)										財政指標等			
区分	決算額	構成比	増減率	充当一般財源等	経常経費	経常収支比率	区分	決算額	構成比	増減率	Aのうち普通建設事業費	Aの充当一般財源等	区分	金額(千円)									
人件費	1,078,177	17.7	4.6	840,976	840,912	19.4	議会費	66,292	1.0	△19.8	—	—	30	基準財政収入額			2,055,844						
うち職員給	712,517	11.7	6.3	488,517	—	—	総務費	873,786	14.4	0.1	31,281	791,981	30	基準財政需要額			3,364,765						
扶助費	815,603	13.4	△0.3	273,999	271,094	6.3	民生費	2,065,443	33.9	△20.9	26,134	1,208,936	30	標準税収入額等			2,618,733						
公債	456,582	7.5	10.9	456,533	456,533	10.5	衛生費	416,005	6.9	△36.2	51,414	390,649	30	標準財政規模			4,201,449						
内訳	456,576	7.5	10.9	456,527	456,527	10.5	労働費	—	—	—	—	—	経常収支比率(%)		73.6	健全化判断比率		—					
元利償還金	456,576	7.5	10.9	456,527	456,527	10.5	農林水産業費	193,951	3.2	△42.1	49,360	144,057	財政力指数		0.60	実質赤字比率(%)		—					
一時借入金	6	0.0	皆増	6	6	0.0	商工費	106,972	1.8	△10.6	9,377	104,589	実質収支比率(%)		7.7	連結実質赤字比率(%)		—					
(義務的経費計)	2,350,362	38.7	3.9	1,571,508	1,568,539	36.2	土木費	806,973	13.3	30.1	282,508	679,930	経常一般財源等比率(%)		96.7	実質公債費比率(%)		6.3					
物件費	1,408,210	23.2	5.5	1,315,562	625,683	14.4	消防費	254,691	4.2	33.7	65,763	187,956	公債費負担比率(%)		8.8	将来負担比率(%)		13.7					
維持補修費	21,860	0.4	△4.0	21,703	16,011	0.4	教育費	829,925	13.7	△0.7	314,412	649,784	起債制限比率(%)		3.3	—							
補助費等	691,079	11.4	△1.7	618,590	524,375	12.1	災害復旧費	663	0.0	皆増	—	663	財政調整		2,162,013								
うち一部事務組合負担金	420,627	6.9	0.5	398,222	319,982	7.4	公債費	456,582	7.5	10.9	—	456,533	減債		158,962								
繰出金	353,959	5.8	0.7	282,068	278,718	6.4	諸支出金	—	—	—	—	—	特定目的		581,081								
積立金	101,639	1.7	5,681.5	100,001	—	—	前年度繰上充用金	—	—	—	—	—	土地開発		—								
投資・出資金・貸付金	313,262	5.2	△9.5	311,599	174,006	4.0	歳出合計	6,071,283	100.0	△9.8	830,249	4,681,370	計		2,902,056								
前年度繰上充用金	—	—	—	—	—	—	公事業名	収支額(千円)	普通会計からの職員数	国保会計	事業勘定再差引支額	9,459	地方債		財政融資・旧郵政資金		その他資金		合計				
投資的経費	830,912	13.7	△51.4	460,339	—	—	うち人件費	14,683	0.2	△58.4	—	—	現在高		3,880,779		1,523,208		5,403,987				
うち人件費	14,683	0.2	△58.4	—	—	—	普通建設事業費	830,249	13.7	△51.4	459,676	—	現在高		3,880,779		1,523,208		5,403,987				
普通建設事業費	830,249	13.7	△51.4	459,676	—	—	国民健康保険(事業)	—	—	—	—	—	現在高		3,880,779		1,523,208		5,403,987				
うち補助	377,867	6.2	△22.7	130,637	—	—	国民健康保険(直診)	—	—	—	—	—	現在高		3,880,779		1,523,208		5,403,987				
うち単独	452,382	7.5	△62.9	329,039	—	—	介護保険(保険事業)	55,922	145,555	5	13	—	現在高		3,880,779		1,523,208		5,403,987				
災害復旧費	663	0.0	皆増	663	—	—	介護保険(介護サービス)	—	—	—	—	—	現在高		3,880,779		1,523,208		5,403,987				
失業対策事業費	—	—	—	—	—	—	後期高齢者医療	3,886	29,856	1	15	—	現在高		3,880,779		1,523,208		5,403,987				
歳出合計	6,071,283	100.0	△9.8	4,681,370	3,187,332	73.6	地方公営企業法適用	—	—	—	—	—	現在高		3,880,779		1,523,208		5,403,987				
特記事項等	普通建設事業費(単独)には、県営事業負担金19,970千円が含まれている。			減税補てん償・臨時財政対策債を除外した経常収支比率			78.4	水道会計	35,813	—	4	3	現在高		3,880,779		1,523,208		5,403,987				
				歳入一般財源			5,363,347	水道会計	14,109	162,152	3	3	現在高		3,880,779		1,523,208		5,403,987				
								資金不足比率	—	—	—	—	現在高		3,880,779		1,523,208		5,403,987				

平成30年度決算の概要

【 地方財政状況調査より 】

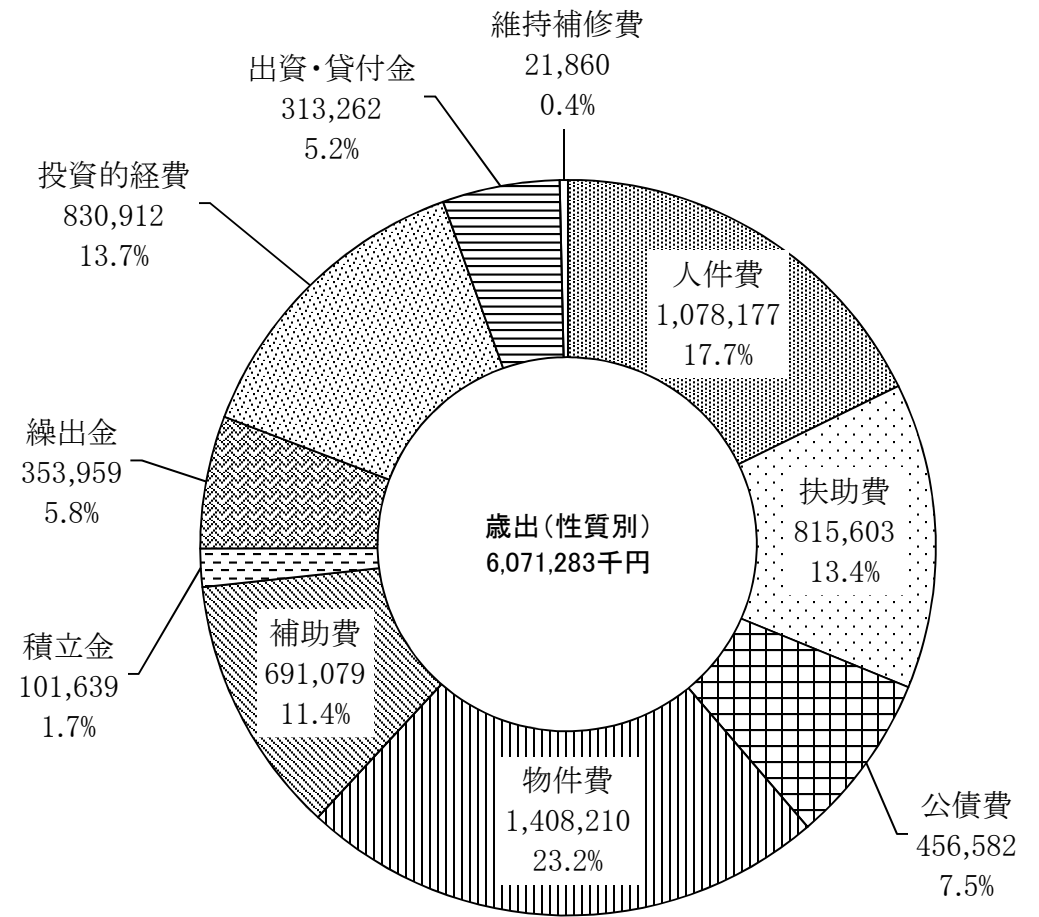
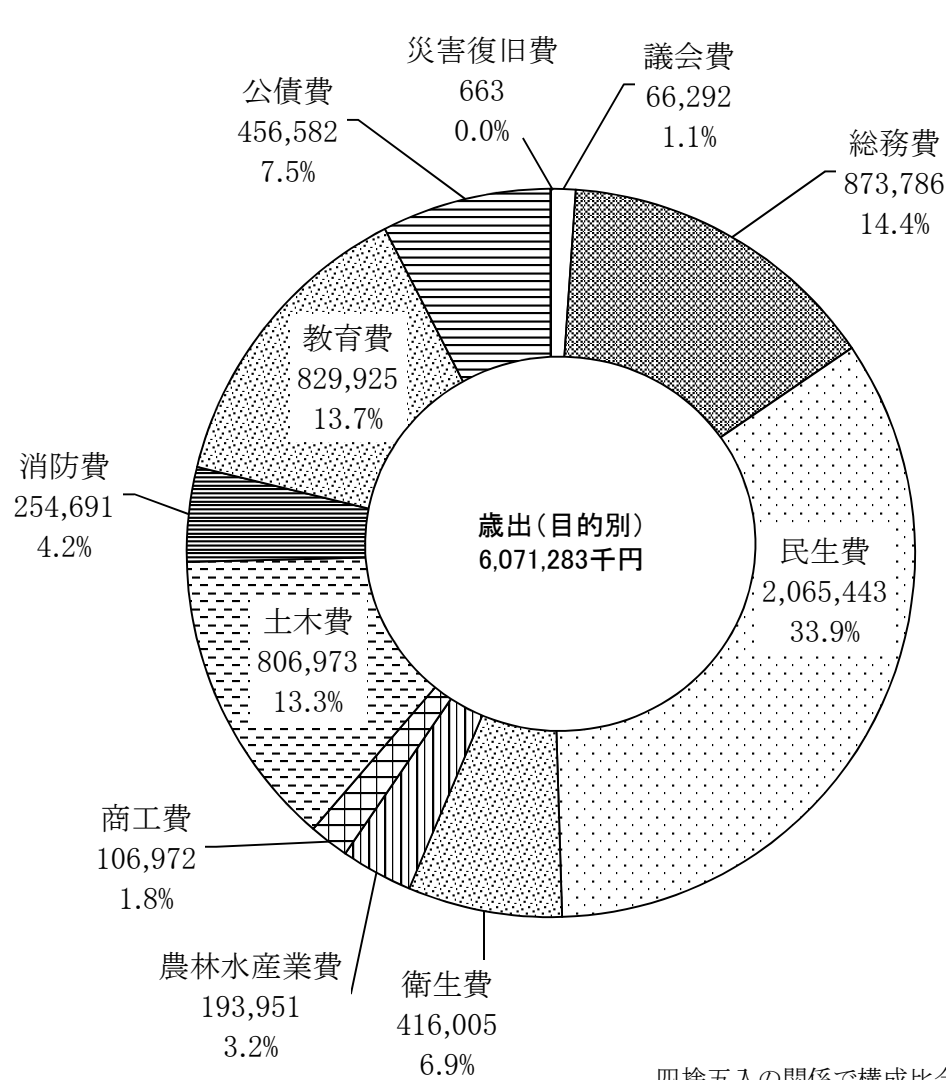
(単位:千円)



その他: 地方譲与税、利子割交付金、配当割交付金、株式等譲渡所得割交付金、ゴルフ場利用税交付金、自動車取得税交付金、地方特例交付金、交通安全対策特別交付金、分担金・負担金、寄附金、諸収入

四捨五入の関係で構成比合計が100%にならない場合があります。

(単位:千円)



四捨五入の関係で構成比合計が100%にならない場合があります。

(1) 普通会計決算収支の状況

(単位:千円)

区 分	平成29年度(A)	平成30年度(B)	増 減 額 (B)-(A)	対前年比(%)
歳 入	7,162,541	6,553,260	△ 609,281	△ 8.5
歳 出	6,730,426	6,071,283	△ 659,143	△ 9.8
差 引	432,115	481,977	49,862	11.5

(2) 普通会計決算の推移

(単位:千円)

区 分	平成26年度	平成27年度	平成28年度	平成29年度	平成30年度
歳 入 総 額	6,312,688	6,434,070	6,514,772	7,162,541	6,553,260
歳 出 総 額	5,854,286	6,049,375	6,093,269	6,730,426	6,071,283
歳 入 歳 出 差 引 額	458,402	384,695	421,503	432,115	481,977
翌年度へ繰り越すべき財源	44,348	95,278	72,776	39,251	157,536
実 質 収 支	414,054	289,417	348,727	392,864	324,441
単 年 度 収 支	△ 72,744	△ 124,637	59,310	44,137	△ 68,423
積 立 金 (財 調)	104,138	54,881	4,046	1,358	1,474
積 立 金 取 崩 (財 調)	200,000	120,000	91,400	0	0
実 質 単 年 度 収 支	△ 168,606	△ 189,756	△ 28,044	45,495	△ 66,949

(3) 普通会計財務指数の推移

(単位:千円)

区 分	平成26年度	平成27年度	平成28年度	平成29年度	平成30年度
基 準 財 政 需 要 額	3,038,293	3,175,818	3,263,426	3,304,659	3,364,765
基 準 財 政 収 入 額	1,751,629	1,879,389	1,930,731	1,949,972	2,055,844
標 準 財 政 規 模	3,850,087	3,968,480	4,034,573	4,099,665	4,201,449
財 政 力 指 数	0.58	0.58	0.59	0.59	0.60
実 質 収 支 比 率	10.8	7.3	8.6	9.6	7.7
経 常 収 支 比 率	78.0	75.4	75.8	73.2	73.6
積 立 金 現 在 高 (財 調 ・ 減 債)	2,470,145	2,405,193	2,318,007	2,319,464	2,320,975
経 常 一 般 財 源	3,725,514	3,844,926	3,846,365	3,976,076	4,064,385
地 方 債 現 在 高	4,459,637	4,694,720	4,843,867	5,366,176	5,403,987

(4) 普通会計歳入の推移

(単位:千円)

区 分	年度	平成26年度			平成27年度			平成28年度			平成29年度			平成30年度		
	決算額	決算額	構成比	前年度比	決算額	構成比	前年度比	決算額	構成比	前年度比	決算額	構成比	前年度比	決算額	構成比	前年度比
地 方 税	2,093,716	33.2	4.9	2,089,037	32.5	△ 0.2	2,088,633	32.1	0.0	2,170,334	30.3	3.9	2,281,887	34.8	5.1	
地 方 譲 与 税	71,655	1.1	△ 4.5	74,974	1.2	4.6	74,248	1.1	△ 1.0	74,077	1.0	△ 0.2	75,014	1.2	1.3	
利 子 割 交 付 金	3,541	0.1	△ 1.5	2,933	0.0	△ 17.2	1,907	0.0	△ 35.0	3,272	0.1	71.6	3,821	0.1	16.8	
配 当 割 交 付 金	10,090	0.2	91.0	8,208	0.1	△ 18.7	5,862	0.1	△ 28.6	7,817	0.1	33.4	6,506	0.1	△ 16.8	
株 式 等 譲 渡 所 得 割 交 付 金	7,686	0.1	△ 13.8	8,447	0.1	9.9	3,407	0.1	△ 59.7	8,497	0.1	149.4	5,480	0.1	△ 35.5	
地 方 消 費 税 交 付 金	185,556	2.9	20.2	296,708	4.6	59.9	265,594	4.1	△ 10.5	282,202	3.9	6.3	294,381	4.5	4.3	
ゴ ル フ 場 利 用 税 交 付 金	5,684	0.1	△ 10.2	6,771	0.1	19.1	6,488	0.1	△ 4.2	6,144	0.1	△ 5.3	5,442	0.1	△ 11.4	
自 動 車 取 得 税 交 付 金	7,569	0.1	△ 63.9	13,873	0.2	83.3	13,188	0.2	△ 4.9	18,845	0.3	42.9	17,637	0.3	△ 6.4	
地 方 特 例 交 付 金	11,328	0.2	3.9	12,411	0.2	9.6	12,440	0.2	0.2	13,766	0.2	10.7	17,714	0.3	28.7	
地 方 交 付 税	1,514,499	24.0	6.4	1,446,831	22.5	△ 4.5	1,503,468	23.1	3.9	1,541,778	21.5	2.5	1,506,615	23.0	△ 2.3	
普通交付税	1,286,664	20.4	2.3	1,288,861	20.0	0.2	1,333,368	20.5	3.5	1,352,080	18.9	1.4	1,316,838	20.1	△ 2.6	
特別交付税	227,835	3.6	37.5	157,970	2.5	△ 30.7	170,100	2.6	7.7	189,698	2.6	11.5	189,777	2.9	0.0	
交 通 安 全 対 策 特 別 交 付 金	1,367	0.0	△ 6.9	1,561	0.0	14.2	1,678	0.0	7.5	1,589	0.0	△ 5.3	1,352	0.0	△ 14.9	
分 担 金 及 び 負 担 金	47,389	0.8	△ 67.0	49,095	0.8	3.6	46,091	0.7	△ 6.1	56,802	0.8	23.2	46,830	0.7	△ 17.6	
使 用 料	158,014	2.5	0.7	146,455	2.3	△ 7.3	152,146	2.3	3.9	160,934	2.3	5.8	165,130	2.5	2.6	
手 数 料	16,592	0.3	△ 10.8	16,699	0.3	0.6	17,091	0.3	2.3	21,592	0.3	26.3	20,542	0.3	△ 4.9	
国 庫 支 出 金	480,568	7.6	4.7	541,058	8.4	12.6	590,904	9.1	9.2	655,115	9.2	10.9	617,401	9.4	△ 5.8	
県 支 出 金	252,524	4.0	△ 12.1	315,037	4.9	24.8	326,558	5.0	3.7	284,352	4.0	△ 12.9	297,116	4.5	4.5	
財 産 収 入	40,976	0.6	△ 31.0	174,152	2.7	325.0	43,471	0.7	△ 75.0	46,010	0.6	5.8	44,281	0.7	△ 3.8	
寄 附 金	6,920	0.1	244.3	7,820	0.1	13.0	36,946	0.6	372.5	138,731	1.9	275.5	158,556	2.4	14.3	
繰 入 金	202,950	3.2	131.9	122,060	1.9	△ 39.9	177,117	2.7	45.1	20,982	0.3	△ 88.2	2,920	0.0	△ 86.1	
繰 越 金	557,246	8.8	△ 3.6	458,402	7.1	△ 17.7	384,695	5.9	△ 16.1	421,503	5.9	9.6	432,115	6.6	2.5	
諸 収 入	61,382	1.0	2.3	57,446	0.9	△ 6.4	261,864	4.0	355.8	330,673	4.6	26.3	92,042	1.4	△ 72.2	
地 方 債	575,436	9.1	56.6	584,092	9.1	1.5	500,976	7.6	△ 14.2	897,526	12.5	79.2	460,478	7.0	△ 48.7	
合 計	6,312,688	100.0	6.5	6,434,070	100.0	1.9	6,514,772	100.0	1.3	7,162,541	100.0	9.9	6,553,260	100.0	△ 8.5	

(7)普通会計目的別歳出の推移

(単位:千円)

区 分	年 度 決算額	平成26年度			平成27年度			平成28年度			平成29年度			平成30年度		
		決算額	構成比	前年度比	決算額	構成比	前年度比	決算額	構成比	前年度比	決算額	構成比	前年度比	決算額	構成比	前年度比
議 会 費	66,843	1.1	1.0	68,446	1.1	△ 3.4	64,601	1.1	△ 5.6	82,628	1.2	27.9	66,292	1.1	△ 19.8	
総 務 費	815,671	13.9	△ 9.3	790,411	13.1	△ 3.1	770,001	12.7	△ 2.6	873,141	13.0	13.4	873,786	14.4	0.1	
民 生 費	2,053,943	35.1	13.4	2,225,099	36.8	8.3	2,195,378	36.0	△ 1.3	2,609,592	38.8	18.9	2,065,443	33.9	△ 20.9	
衛 生 費	385,813	6.6	4.5	439,345	7.3	13.9	667,186	10.9	51.9	651,900	9.7	△ 2.3	416,005	6.9	△ 36.2	
農 林 水 産 業 費	200,157	3.4	20.3	230,655	3.8	15.2	220,775	3.6	△ 4.3	335,187	5.0	51.8	193,951	3.2	△ 42.1	
商 工 費	88,629	1.5	△ 15.4	232,105	3.8	161.9	109,459	1.8	△ 52.8	119,702	1.8	9.4	106,972	1.8	△ 10.6	
土 木 費	659,456	11.3	6.8	634,079	10.5	△ 3.8	727,430	11.9	14.7	620,188	9.2	△ 14.7	806,973	13.3	30.1	
消 防 費	457,606	7.8	44.8	239,404	4.0	△ 47.7	248,210	4.1	3.7	190,552	2.8	△ 23.2	254,691	4.2	33.7	
教 育 費	718,355	12.3	13.9	790,915	13.1	10.1	695,972	11.4	△ 12.0	835,775	12.4	20.1	829,925	13.7	△ 0.7	
災 害 復 旧 費	2,052	0.0	△ 45.8	0	0.0	皆減	-	-	-	-	-	-	663	0.0	皆増	
公 債 費	405,761	6.9	5.6	398,916	6.6	△ 1.7	394,257	6.5	△ 1.2	411,761	6.1	4.4	456,582	7.5	10.9	
諸 支 出 金																
前 年 度 繰 上 充 用 金																
合 計	5,854,286	100.0	9.0	6,049,375	99.3	3.3	6,093,269	100.0	0.7	6,730,426	100.0	10.5	6,071,283	100.0	△ 9.8	

(8) 普通会計性質別歳出の推移

(単位:千円)

区 分	年 度 決算額	平成26年度			平成27年度			平成28年度			平成29年度			平成30年度		
		決算額	構成比	前年度比	決算額	構成比	前年度比	決算額	構成比	前年度比	決算額	構成比	前年度比	決算額	構成比	前年度比
人 件 費	1,027,779	17.6	7.3	1,016,895	16.8	△ 1.1	1,001,356	16.4	△ 1.5	1,031,082	15.3	3.0	1,078,177	17.7	4.6	
扶 助 費	759,191	13.0	12.7	758,900	12.5	0.0	784,323	12.9	3.3	818,234	12.2	4.3	815,603	13.4	△ 0.3	
公 債 費	405,761	6.9	5.6	398,916	6.6	△ 1.7	394,257	6.5	△ 1.2	411,761	6.1	4.4	456,582	7.5	10.9	
内 訳	元 利 償 還 金	405,761	6.9	5.6	398,916	6.6	△ 1.7	394,257	6.5	△ 1.2	411,761	6.1	4.4	456,576	7.5	10.9
	一 時 借 入 金 利 子	0	0.0	-	0	0.0	-	0	0.0	-	0	0.0	-	6	0.0	皆増
物 件 費	1,093,468	18.7	5.8	1,149,433	19.0	5.1	1,224,410	20.1	6.5	1,334,640	19.9	9.0	1,408,210	23.2	5.5	
維 持 補 修 費	23,111	0.4	14.5	18,936	0.3	△ 18.1	16,283	0.3	△ 14.0	22,766	0.3	39.8	21,860	0.4	△ 4.0	
補 助 費 等	943,462	16.1	45.5	672,830	11.1	△ 28.7	705,091	11.6	4.8	703,119	10.5	△ 0.3	691,079	11.4	△ 1.7	
積 立 金	209,499	3.6	91.9	205,257	3.4	△ 2.0	9,541	0.1	△ 95.4	1,758	0.0	△ 81.6	101,639	1.7	5,681.5	
出 資 及 び 貸 付 金	332,674	5.7	1.6	356,500	5.9	7.2	338,788	5.6	△ 5.0	345,990	5.1	2.1	313,262	5.2	△ 9.5	
繰 出 金	367,441	6.3	25.0	380,804	6.3	3.6	375,035	6.1	△ 1.5	351,554	5.2	△ 6.3	353,959	5.8	0.7	
前 年 度 繰 上 充 用 金	-			-			-			-			-			
投 資 的 経 費	691,900	11.8	△ 24.8	1,090,904	18.0	57.7	1,244,185	20.4	14.1	1,709,522	25.4	37.4	830,912	13.7	△ 51.4	
合 計	5,854,286	100.0	9.0	6,049,375	100.0	3.3	6,093,269	100.0	0.7	6,730,426	100.0	10.5	6,071,283	100.0	△ 9.8	