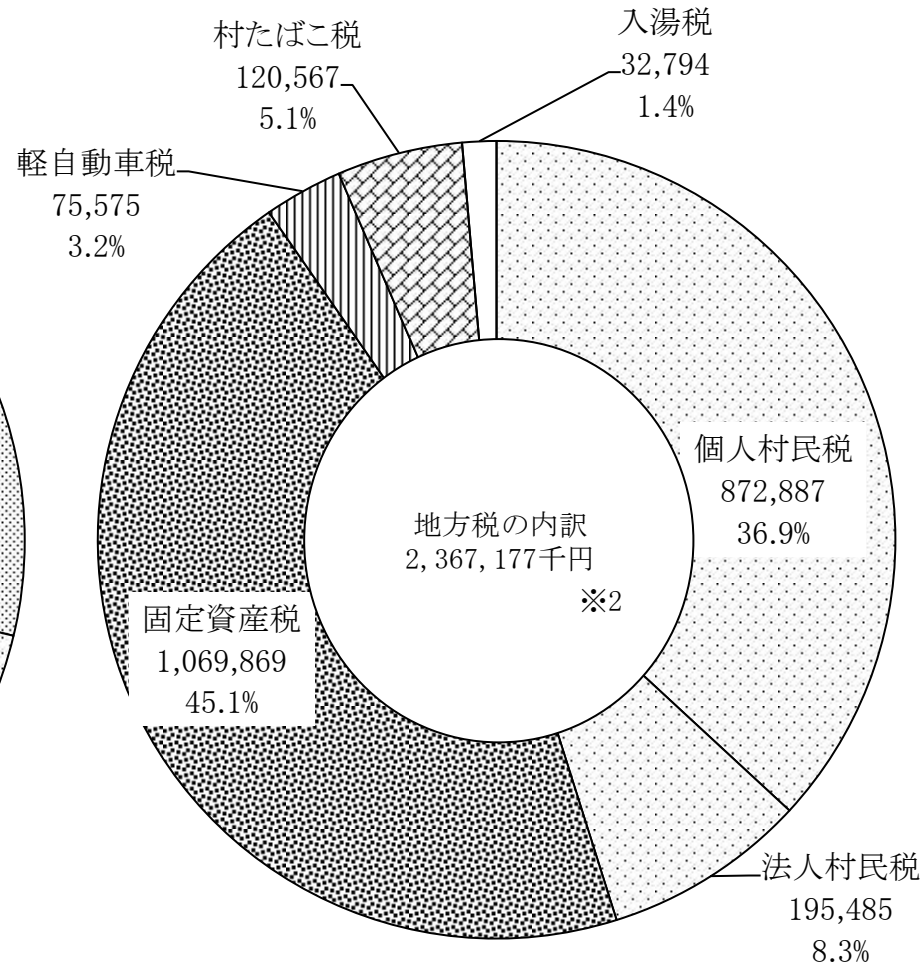
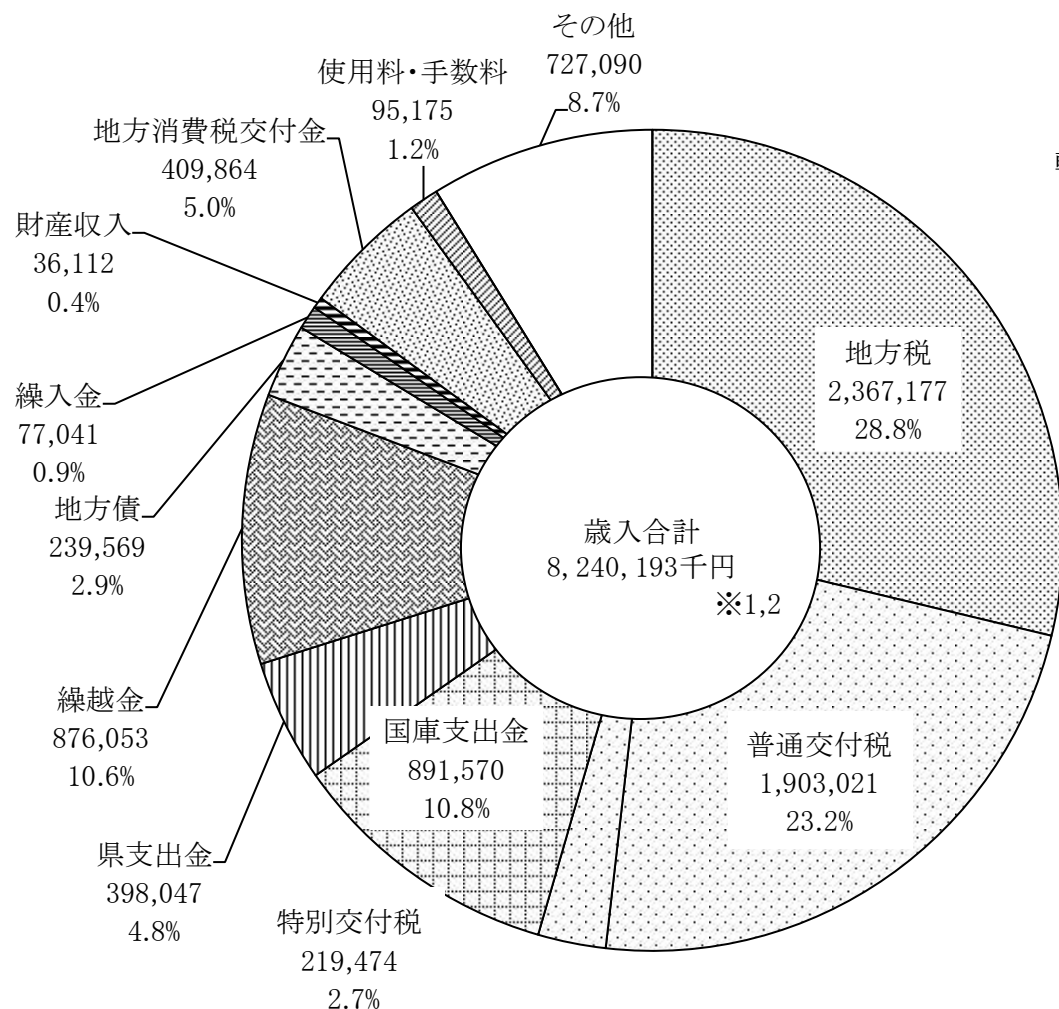


1. 令和5年度決算の概要

【 地方財政状況調査より 】

(単位：千円)

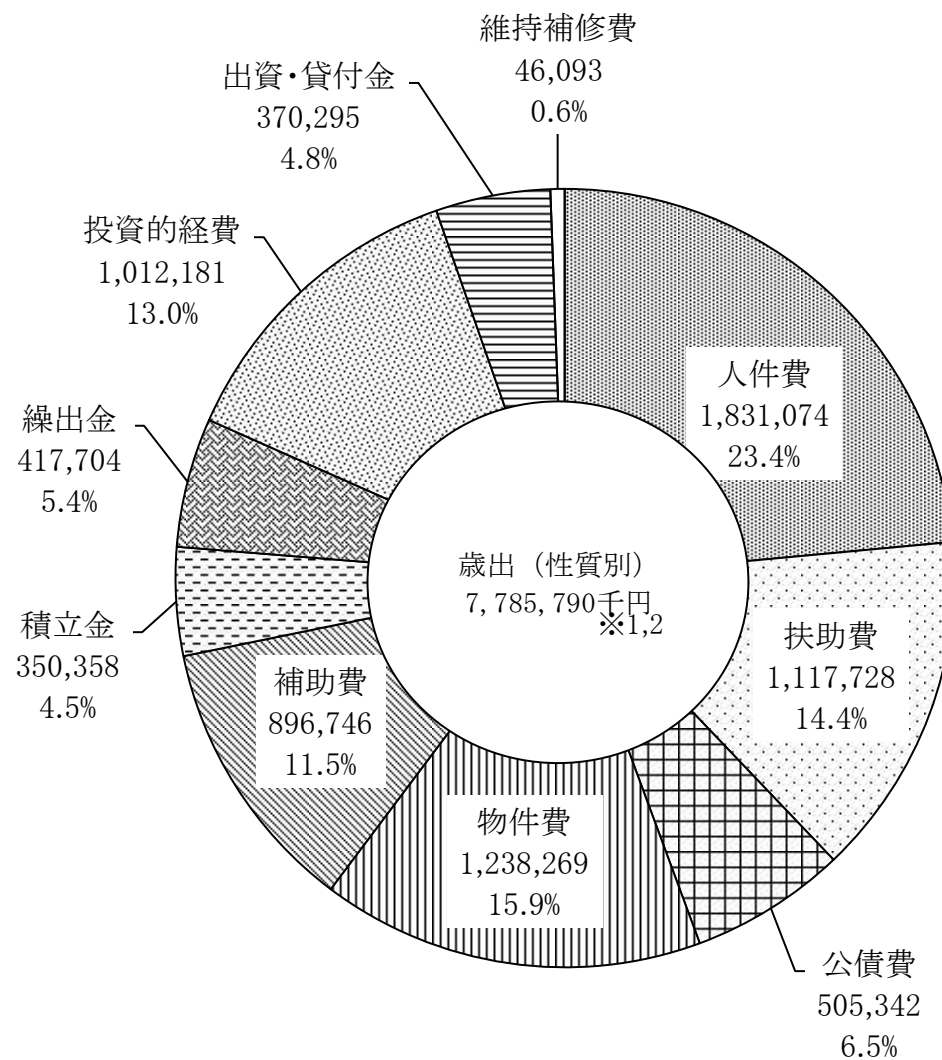
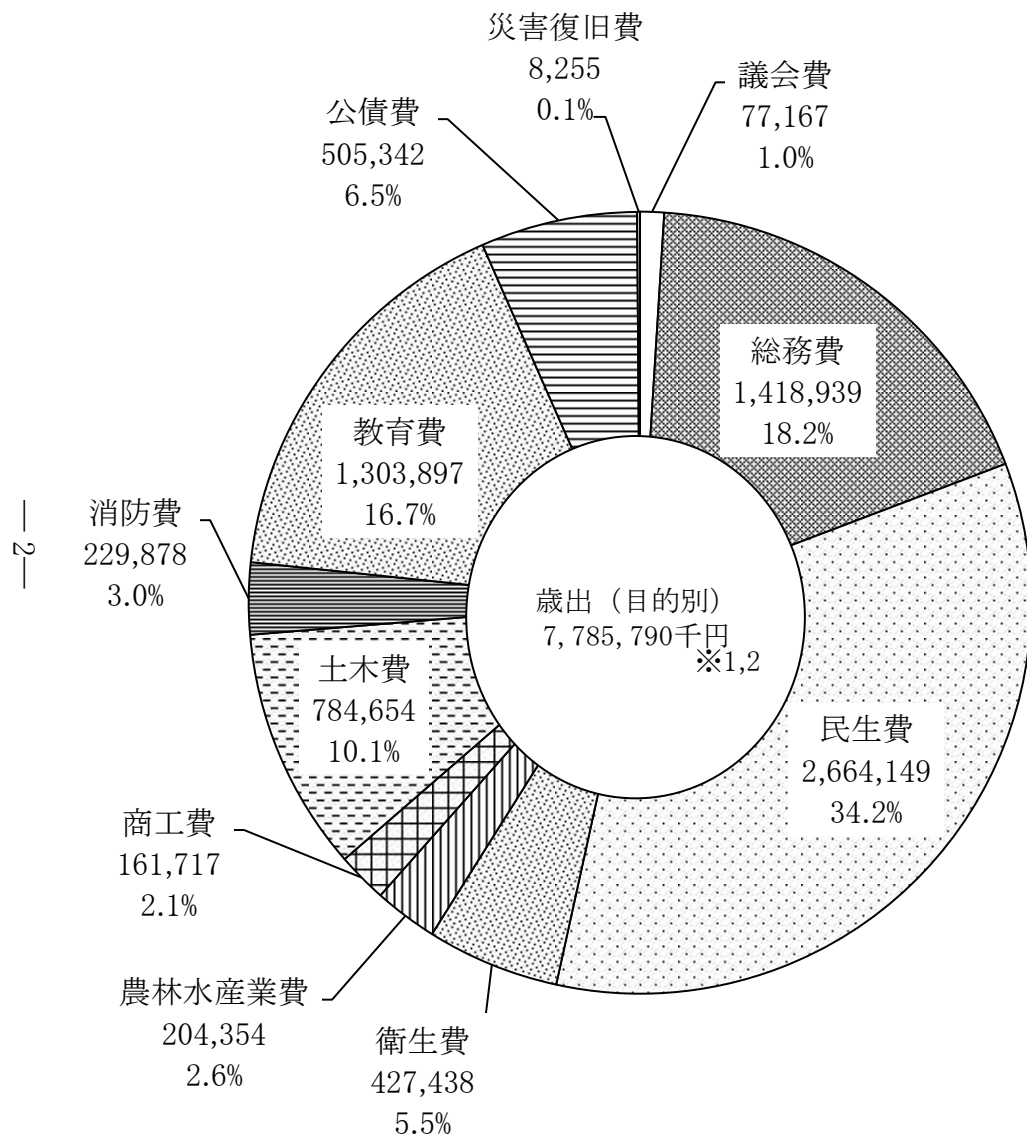


その他に含まれる歳入：地方譲与税、利子割交付金、配当割交付金、株式等譲渡所得割交付金、ゴルフ場利用税交付金、自動車税環境性能割交付金、法人事業税交付金、地方特例交付金等、交通安全対策特別交付金、分担金・負担金、寄附金、諸収入

※1 地方財政状況調査の基準による集計のため、予算書・決算調書と合計額が異なります。(令和5年度決算歳入合計8,240,493千円)

※2 四捨五入の処理により、構成比合計が100%にならない場合があります。

(単位:千円)



※1 地方財政状況調査の基準による集計のため、予算書・決算調書と合計額が異なります。(令和5年度決算歳出合計7,786,090千円)

※2 四捨五入の処理により、構成比合計が100%にならない場合があります。

(1) 普通会計決算収支の状況

(単位：千円)

区 分	令和4年度(A)	令和5年度(B)	増減額(B)-(A)	対前年比(%)
歳 入	8,721,383	8,240,193	△ 481,190	△ 5.5
歳 出	7,845,330	7,785,790	△ 59,540	△ 0.8
差 引	876,053	454,403	△ 421,650	△ 48.1

(2) 普通会計決算の推移

(単位：千円)

区 分	令和元年度	令和2年度	令和3年度	令和4年度	令和5年度
歳 入 総 額	6,582,615	8,580,939	8,115,683	8,721,383	8,240,193
歳 出 総 額	6,177,910	8,067,857	7,147,959	7,845,330	7,785,790
歳 入 歳 出 差 引 額	404,705	513,082	967,724	876,053	454,403
翌年度へ繰り越すべき財源	93,237	35,722	454,387	368,476	100,108
実 質 収 支	311,468	477,360	513,337	507,577	354,295
単 年 度 収 支	△ 12,973	165,892	35,977	△ 5,760	△ 153,282
積立金(財調)	1,784	1,727	111,371	341,567	225,207
積立金取崩(財調)	0	0	0	0	0
実質単年度収支	△ 11,189	167,619	147,348	335,807	71,925

(3) 普通会計財務指数の推移

(単位：千円)

区 分	令和元年度	令和2年度	令和3年度	令和4年度	令和5年度
基準財政需要額	3,442,864	3,749,061	3,980,910	4,092,452	4,213,088
基準財政収入額	2,061,918	2,116,262	2,051,939	2,191,513	2,309,464
標準財政規模	4,233,625	4,547,468	4,860,362	4,746,785	4,849,457
財政力指数	0.60	0.59	0.56	0.54	0.54
実質収支比率	7.4	10.5	10.6	10.7	7.3
経常収支比率	74.6	72.3	64.8	84.0	86.6
積立金現在高(財調・減債)	2,322,796	2,324,560	2,527,532	2,869,110	3,115,655
経常一般財源	4,155,234	4,325,548	4,773,958	4,838,245	4,892,480
地方債現在高	5,450,596	5,555,273	5,760,271	5,685,688	5,437,110

(4) 普通会計歳入の推移

(単位：千円，%)

区 分	令和元年度			令和2年度			令和3年度			令和4年度			令和5年度		
	決算額	構成比	前年度比	決算額	構成比	前年度比	決算額	構成比	前年度比	決算額	構成比	前年度比	決算額	構成比	前年度比
地 方 税	2,233,850	33.9	△ 2.1	2,155,205	25.0	△ 3.5	2,195,084	27.1	1.9	2,325,731	26.6	6.0	2,367,177	28.8	1.8
地 方 譲 与 税	75,673	1.2	0.9	76,147	0.9	0.6	77,255	1.0	1.5	77,101	0.9	△ 0.2	77,525	0.9	0.5
利 子 割 交 付 金	1,810	0.0	△ 52.6	1,769	0.0	△ 2.3	1,447	0.0	△ 18.2	805	0.0	△ 44.4	648	0.0	△ 19.5
配 当 割 交 付 金	8,017	0.1	23.2	7,814	0.1	△ 2.5	11,253	0.1	44.0	9,718	0.1	△ 13.6	11,926	0.1	22.7
株 式 等 譲 渡 所 得 割 交 付 金	4,657	0.1	△ 15.0	9,065	0.1	94.7	12,113	0.1	33.6	6,999	0.1	△ 42.2	11,902	0.1	70.1
地 方 消 費 税 交 付 金	278,853	4.2	△ 5.3	341,122	4.0	22.3	376,619	4.6	10.4	407,382	4.7	8.2	409,864	5.0	0.6
ゴ ル フ 場 利 用 税 交 付 金	5,565	0.1	2.3	4,414	0.1	△ 20.7	5,201	0.1	17.8	5,608	0.1	7.8	5,724	0.1	2.1
自 動 車 取 得 税 交 付 金	10,413	0.2	△ 41.0	-	-	-	-	-	-	-	-	-	163	0.0	皆増
自 動 車 税 環 境 性 能 割 交 付 金	2,526	0.0	皆増	5,044	0.1	99.7	5,441	0.1	7.9	5,233	0.1	△ 3.8	6,378	0.1	21.9
法 人 事 業 税 交 付 金	-	-	-	24,700	0.3	皆増	40,990	0.5	66.0	39,471	0.5	△ 3.7	35,929	0.4	△ 9.0
地 方 特 例 交 付 金 等	114,524	1.8	546.5	26,575	0.3	△ 76.8	66,539	0.8	150.4	27,460	0.3	△ 58.7	28,866	0.4	5.1
地 方 交 付 税	1,562,592	23.7	3.7	1,828,398	21.3	17.0	2,131,931	26.3	16.6	2,123,002	24.2	△ 0.4	2,122,495	25.9	0.0
普通交付税	1,377,914	20.9	4.6	1,630,884	19.0	18.4	1,949,194	24.0	19.5	1,900,939	21.8	△ 2.5	1,903,021	23.2	0.1
特別交付税	184,678	2.8	△ 2.7	197,514	2.3	7.0	182,737	2.3	△ 7.5	222,063	2.5	21.5	219,474	2.7	△ 1.2
交 通 安 全 対 策 特 別 交 付 金	1,177	0.0	△ 12.9	1,209	0.0	2.7	1,040	0.0	△ 14.0	852	0.0	△ 18.1	1,002	0.0	17.6
分 担 金 及 び 負 担 金	52,203	0.8	11.5	57,251	0.7	9.7	64,267	0.8	12.3	65,557	0.8	2.0	50,981	0.6	△ 22.2
使 用 料	114,080	1.7	△ 30.9	62,741	0.7	△ 45.0	64,144	0.8	2.2	67,694	0.8	5.5	73,152	0.9	8.1
手 数 料	21,831	0.3	6.3	22,916	0.3	5.0	22,616	0.3	△ 1.3	22,168	0.3	△ 2.0	22,023	0.3	△ 0.7
国 庫 支 出 金	582,925	8.9	△ 5.6	2,437,835	28.3	318.2	1,257,551	15.5	△ 48.4	1,013,149	11.6	△ 19.4	891,570	10.8	△ 12.0
県 支 出 金	311,960	4.7	5.0	342,269	4.0	9.7	323,289	4.0	△ 5.5	356,648	4.1	10.3	398,047	4.8	11.6
財 産 収 入	49,632	0.8	12.1	38,961	0.5	△ 21.5	32,517	0.4	△ 16.5	36,690	0.4	12.8	36,112	0.4	△ 1.6
寄 附 金	135,953	2.1	△ 14.3	161,775	1.9	19.0	208,323	2.6	28.8	336,708	3.9	61.6	443,447	5.4	31.7
繰 入 金	4,236	0.1	45.1	1,014	0.0	△ 76.1	600	0.0	△ 40.8	367,244	4.2	61,107.3	77,041	0.9	△ 79.0
繰 越 金	481,977	7.3	11.5	404,705	4.7	△ 16.0	513,082	6.3	26.8	967,724	11.1	88.6	876,053	10.6	△ 9.5
諸 収 入	51,698	0.8	△ 43.8	50,138	0.6	△ 3.0	51,307	0.6	2.3	55,405	0.6	8.0	52,599	0.6	△ 5.1
地 方 債	476,463	7.2	3.5	519,872	6.1	9.1	653,074	8.0	25.6	403,034	4.6	△ 38.3	239,569	2.9	△ 40.6
合 計	6,582,615	100.0	0.4	8,580,939	100.0	30.4	8,115,683	100.0	△ 5.4	8,721,383	100.0	7.5	8,240,193	100.0	△ 5.5

(5) 村税歳入決算額の推移

(単位：千円，%)

区 分		令和元年度			令和2年度			令和3年度			令和4年度			令和5年度		
		決算額	構成比	前年度比	決算額	構成比	前年度比	決算額	構成比	前年度比	決算額	構成比	前年度比	決算額	構成比	前年度比
村民税	個人	803,081	36.0	△ 2.0	803,163	37.3	0.0	805,860	36.7	0.3	830,420	35.7	3.0	872,887	36.9	5.1
	法人	219,978	9.9	△ 10.4	136,049	6.3	△ 38.2	166,809	7.6	22.6	199,189	8.6	19.4	195,485	8.3	△ 1.9
固定資産税		1,001,607	44.8	△ 1.0	1,023,197	47.4	2.2	1,016,946	46.3	△ 0.6	1,072,247	46.1	5.4	1,069,869	45.1	△ 0.2
軽自動車税		58,603	2.6	5.4	63,903	3.0	9.0	68,148	3.1	6.6	73,433	3.2	7.8	75,575	3.2	2.9
村たばこ税		112,018	5.0	1.2	104,838	4.9	△ 6.4	113,175	5.2	8.0	121,541	5.2	7.4	120,567	5.1	△ 0.8
目的税	入湯税	38,563	1.7	△ 1.1	24,055	1.1	△ 37.6	24,146	1.1	0.4	28,901	1.2	19.7	32,794	1.4	13.5
合 計		2,233,850	100.0	△ 2.1	2,155,205	100.0	△ 3.5	2,195,084	100.0	1.9	2,325,731	100.0	6.0	2,367,177	100.0	1.8

(6) 依存・自主財源の推移

(単位：千円，%)

区 分		令和元年度		令和2年度		令和3年度		令和4年度		令和5年度	
		決算額	構成比	決算額	構成比	決算額	構成比	決算額	構成比	決算額	構成比
依 存 財 源	地方譲与税	75,673	1.2	76,147	0.9	77,255	1.0	77,101	0.9	77,525	0.9
	利子割交付金	1,810	0.0	1,769	0.0	1,447	0.0	805	0.0	648	0.0
	配当割交付金	8,017	0.1	7,814	0.1	11,253	0.1	9,718	0.1	11,926	0.1
	株式等譲渡所得割交付金	4,657	0.1	9,065	0.1	12,113	0.1	6,999	0.1	11,902	0.1
	地方消費税交付金	278,853	4.2	341,122	4.0	376,619	4.6	407,382	4.7	409,864	5.0
	ゴルフ場利用税交付金	5,565	0.1	4,414	0.1	5,201	0.1	5,608	0.1	5,724	0.1
	自動車取得税交付金	10,413	0.2	—	—	—	—	—	—	163	0.0
	自動車税環境性能割交付金	2,526	0.0	5,044	0.1	5,441	0.1	5,233	0.1	6,378	0.1
	法人事業税交付金	—	—	24,700	0.3	40,990	0.5	39,471	0.5	35,929	0.4
	地方特例交付金	114,524	1.8	26,575	0.3	66,539	0.8	27,460	0.3	28,866	0.4
	地方交付税	1,562,592	23.7	1,828,398	21.3	2,131,931	26.3	2,123,002	24.2	2,122,495	25.9
	交通安全対策特別交付金	1,177	0.0	1,209	0.0	1,040	0.0	852	0.0	1,002	0.0
	国庫支出金	582,925	8.9	2,437,835	28.3	1,257,551	15.5	1,013,149	11.6	891,570	10.8
	県支出金	311,960	4.7	342,269	4.0	323,289	4.0	356,648	4.1	398,047	4.8
	地方債	476,463	7.2	519,872	6.1	653,074	8.0	403,034	4.6	239,569	2.9
(小計)	3,437,155	52.2	5,626,233	65.6	4,963,743	61.1	4,476,462	51.3	4,241,608	51.5	
自 主 財 源	地方税	2,233,850	33.9	2,155,205	25.0	2,195,084	27.1	2,325,731	26.6	2,367,177	28.8
	分担金及び負担金	52,203	0.8	57,251	0.7	64,267	0.8	65,557	0.8	50,981	0.6
	使用料	114,080	1.7	62,741	0.7	64,144	0.8	67,694	0.8	73,152	0.9
	手数料	21,831	0.3	22,916	0.3	22,616	0.3	22,168	0.3	22,023	0.3
	財産収入	49,632	0.8	38,961	0.5	32,517	0.4	36,690	0.4	36,112	0.4
	寄附金	135,953	2.1	161,775	1.9	208,323	2.6	336,708	3.9	443,447	5.4
	繰入金	4,236	0.1	1,014	0.0	600	0.0	367,244	4.2	77,041	0.9
	繰越金	481,977	7.3	404,705	4.7	513,082	6.3	967,724	11.1	876,053	10.6
	諸収入	51,698	0.8	50,138	0.6	51,307	0.6	55,405	0.6	52,599	0.6
(小計)	3,145,460	47.8	2,954,706	34.4	3,151,940	38.9	4,244,921	48.7	3,998,585	48.5	
合計	6,582,615	100.0	8,580,939	100.0	8,115,683	100.0	8,721,383	100.0	8,240,193	100.0	

(7) 普通会計目的別歳出の推移

(単位：千円，%)

区 分	令和元年度			令和2年度			令和3年度			令和4年度			令和5年度		
	決算額	構成比	前年度比	決算額	構成比	前年度比	決算額	構成比	前年度比	決算額	構成比	前年度比	決算額	構成比	前年度比
議 会 費	67,050	1.1	1.1	68,303	0.8	1.9	66,784	0.9	△ 2.2	75,495	1.0	13.0	77,167	1.0	2.2
総 務 費	928,084	15.0	6.2	2,483,331	30.8	167.6	1,147,545	16.1	△ 53.8	1,420,459	18.1	23.8	1,418,939	18.2	△ 0.1
民 生 費	2,252,443	36.4	9.1	2,322,321	28.8	3.1	2,716,555	37.9	17.0	2,530,438	32.2	△ 6.9	2,664,149	34.2	5.3
衛 生 費	344,127	5.6	△ 17.3	363,733	4.5	5.7	485,710	6.8	33.5	515,802	6.6	6.2	427,438	5.5	△ 17.1
農 林 水 産 業 費	164,600	2.7	△ 15.1	192,694	2.4	17.1	147,573	2.1	△ 23.4	203,917	2.6	38.2	204,354	2.6	0.2
商 工 費	208,266	3.4	94.7	248,373	3.1	19.3	214,799	3.0	△ 13.5	251,820	3.2	17.2	161,717	2.1	△ 35.8
土 木 費	591,736	9.6	△ 26.7	768,871	9.5	29.9	848,737	11.9	10.4	864,145	11.0	1.8	784,654	10.1	△ 9.2
消 防 費	223,332	3.6	△ 12.3	410,984	5.1	84.0	419,979	5.9	2.2	226,239	2.9	△ 46.1	229,878	3.0	1.6
教 育 費	933,982	15.1	12.5	771,191	9.6	△ 17.4	629,576	8.8	△ 18.4	1,262,553	16.1	100.5	1,303,897	16.7	3.3
災 害 復 旧 費	5,955	0.1	798.2	0	0.0	皆減	4,414	0.1	皆増	0	0.0	皆減	8,255	0.1	皆増
公 債 費	458,335	7.4	0.4	438,056	5.4	△ 4.4	466,287	6.5	6.4	494,462	6.3	6.0	505,342	6.5	2.2
諸 支 出 金	-	-	-	-	-	-	-	-	-	-	-	-	-	-	-
前年度繰上充用金	-	-	-	-	-	-	-	-	-	-	-	-	-	-	-
合 計	6,177,910	100.0	1.8	8,067,857	100.0	30.6	7,147,959	100.0	△ 11.4	7,845,330	100.0	9.8	7,785,790	100.0	△ 0.8

(8) 普通会計性質別歳出の推移

(単位：千円，%)

区 分		令和元年度			令和2年度			令和3年度			令和4年度			令和5年度							
		決算額	構成比	前年度比	決算額	構成比	前年度比	決算額	構成比	前年度比	決算額	構成比	前年度比	決算額	構成比	前年度比					
人	件	費	1,082,940	17.5	0.4	1,679,426	20.8	55.1	1,746,221	24.5	4.0	1,789,763	22.9	2.5	1,831,074	23.4	2.3				
扶	助	費	798,345	12.9	△ 2.1	872,894	10.8	9.3	1,255,028	17.6	43.8	1,019,675	13.0	△ 18.8	1,117,728	14.4	9.6				
公	債	費	458,335	7.4	0.4	438,056	5.4	△ 4.4	466,287	6.5	6.4	494,462	6.3	6.0	505,342	6.5	2.2				
内 訳	元	利	償	還	金	458,335	7.4	0.4	438,056	5.4	△ 4.4	466,287	6.5	6.4	494,462	6.3	6.0	505,342	6.5	2.2	
	一	時	借	入	金	利	子	0	0.0	皆減	0	0.0	-	0	0.0	-	0	0.0	-		
物	件	費	1,489,844	24.1	5.8	1,044,239	12.9	△ 29.9	1,045,636	14.6	0.1	1,199,567	15.3	14.7	1,238,269	15.9	3.2				
維	持	補	修	費	30,476	0.5	39.4	30,601	0.4	0.4	44,996	0.6	47.0	44,348	0.6	△ 1.4	46,093	0.6	3.9		
補	助	費	等	682,626	11.1	△ 1.2	2,365,046	29.4	246.5	789,191	11.0	△ 66.6	966,706	12.3	22.5	896,746	11.5	△ 7.2			
積	立	金	101,943	1.7	0.3	1,908	0.0	△ 98.1	217,809	3.0	11,315.6	352,614	4.5	61.9	350,358	4.5	△ 0.6				
出	資	及	び	貸	付	金	311,942	5.0	△ 0.4	390,037	4.8	25.0	370,368	5.2	△ 5.0	370,476	4.7	0.0	370,295	4.8	0.0
繰	出	金	383,494	6.2	8.3	400,553	5.0	4.4	400,956	5.6	0.1	396,069	5.0	△ 1.2	417,704	5.4	5.5				
前	年	度	繰	上	充	用	金	-	-	-	-	-	-	-	-	-	-				
投	資	的	経	費	837,965	13.6	0.8	845,097	10.5	0.9	811,467	11.4	△ 4.0	1,211,650	15.4	49.3	1,012,181	13.0	△ 16.5		
合	計	6,177,910	100.0	1.8	8,067,857	100.0	30.6	7,147,959	100.0	△ 11.4	7,845,330	100.0	9.8	7,785,790	100.0	△ 0.8					