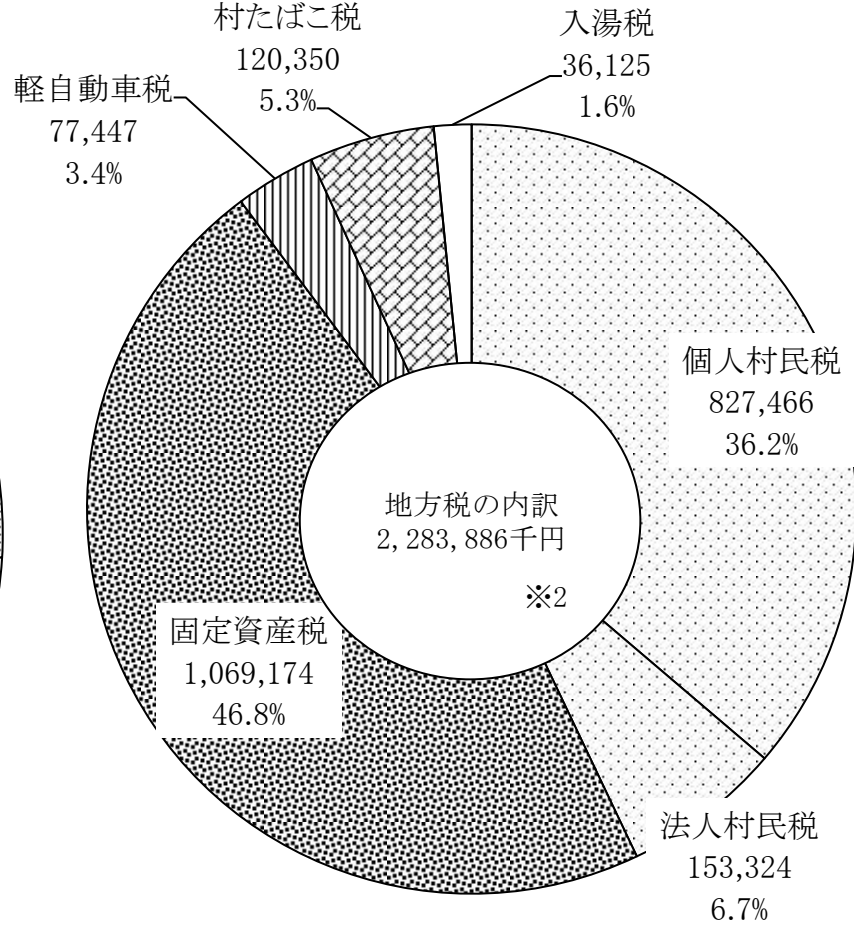
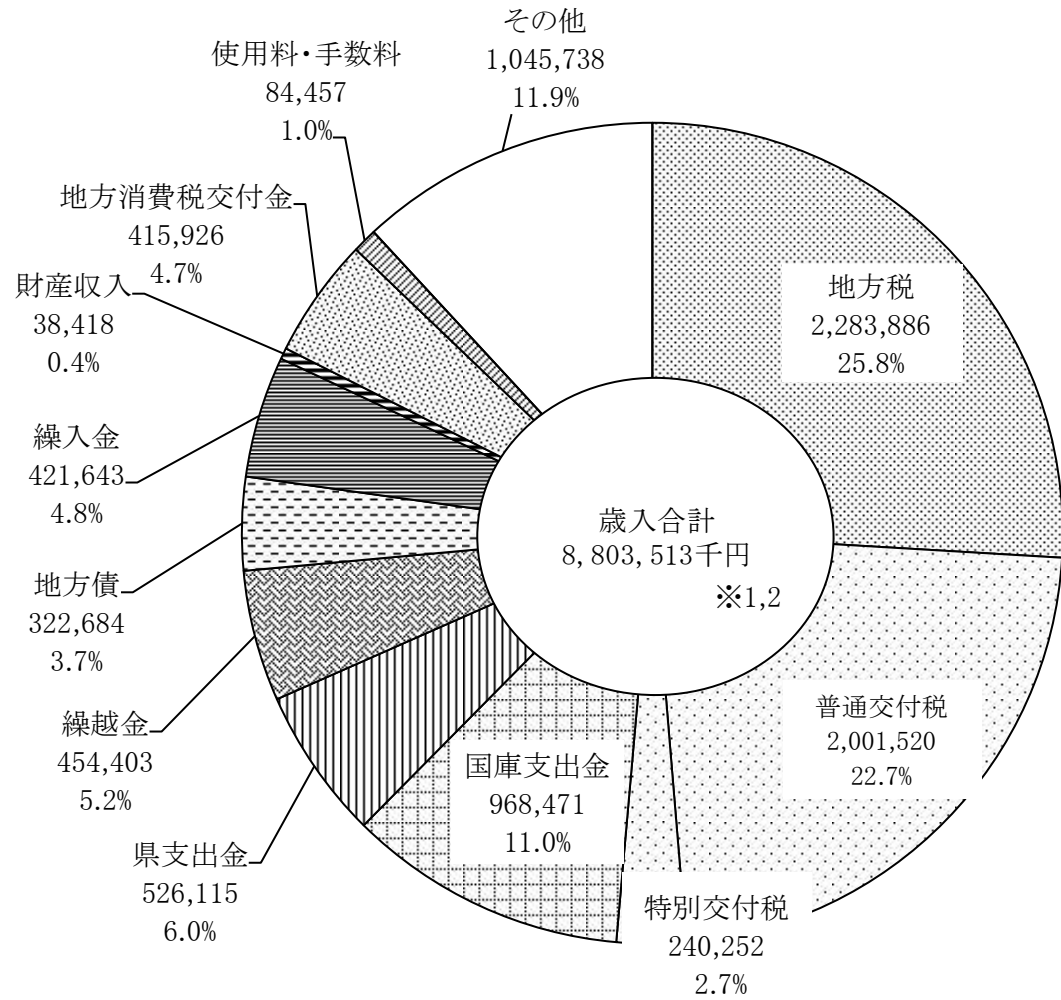


# 1. 令和6年度決算の概要

【 地方財政状況調査より 】

歳入  
(単位：千円)

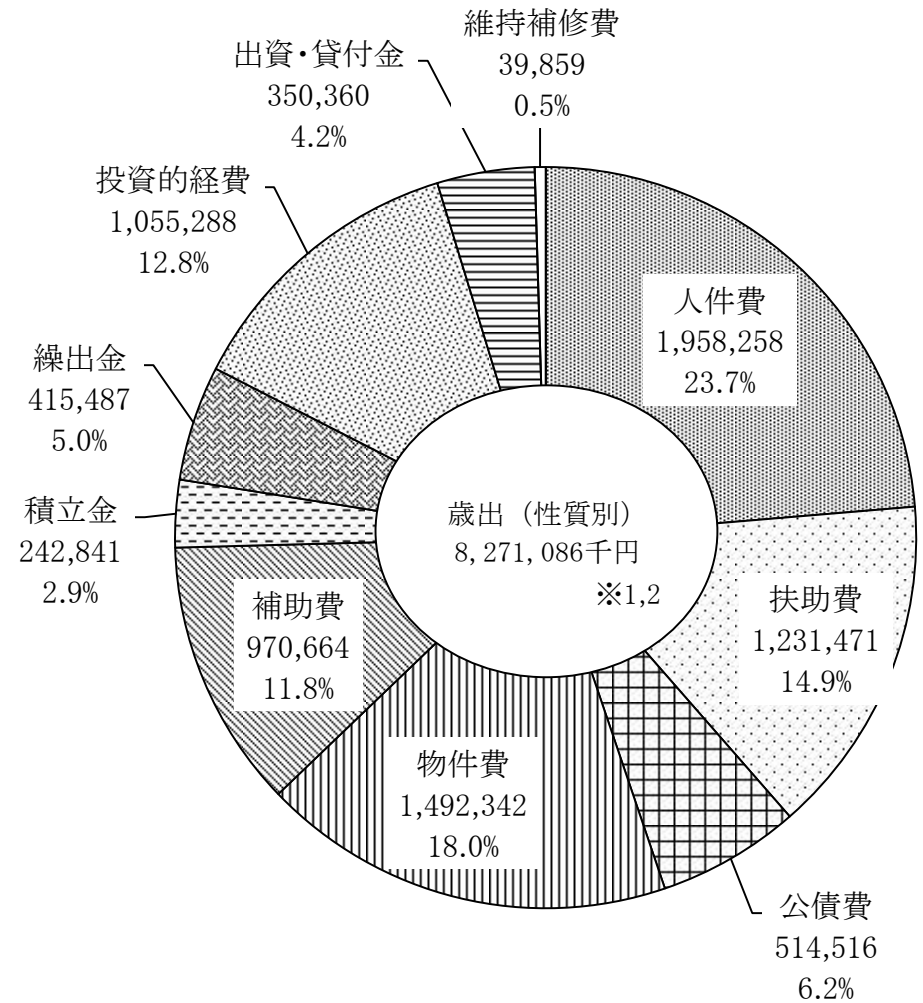
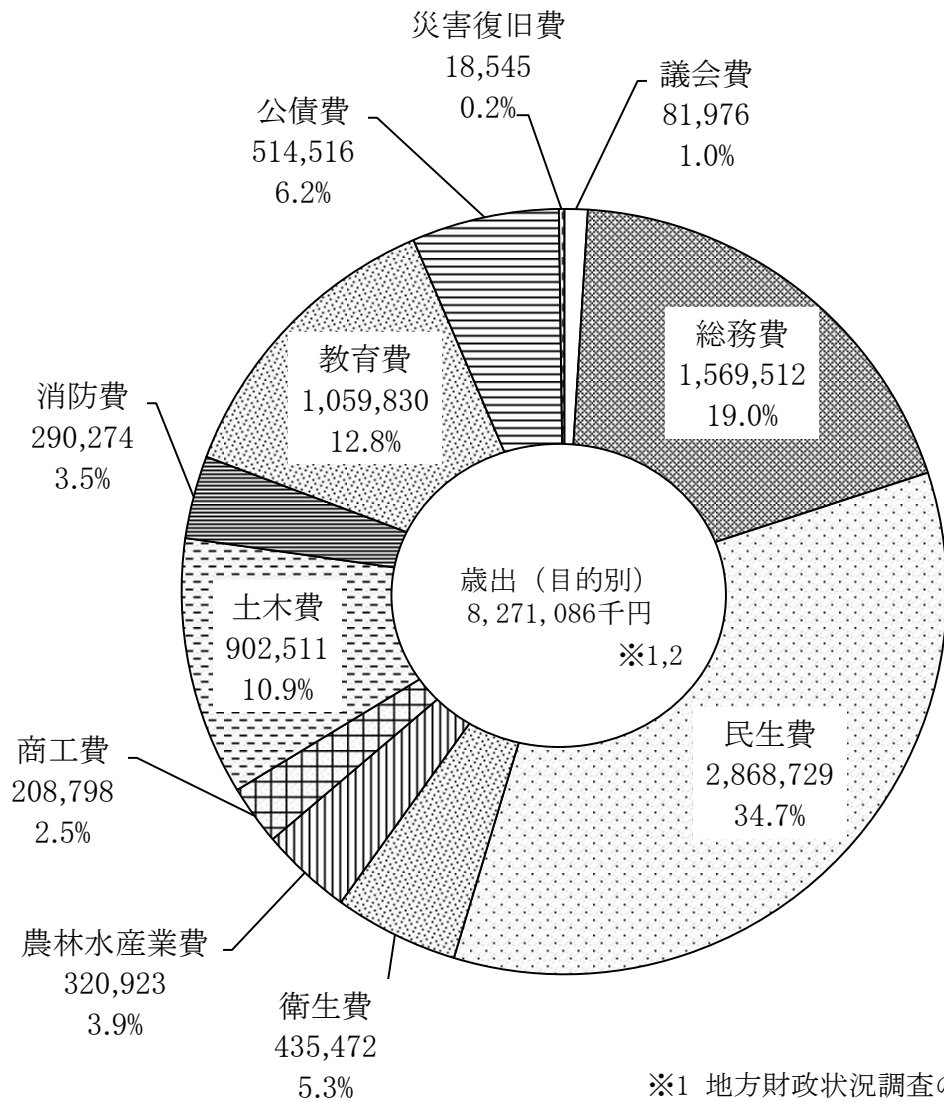


その他に含まれる歳入：地方譲与税、利子割交付金、配当割交付金、株式等譲渡所得割交付金、ゴルフ場利用税交付金、自動車税環境性能割交付金、法人事業税交付金、地方特例交付金等、交通安全対策特別交付金、分担金・負担金、寄附金、諸収入

※1 地方財政状況調査の基準による集計のため、予算書・決算調書と合計額が異なります。(令和6年度決算歳入合計8,803,813千円)

※2 四捨五入の処理により、構成比合計が100%にならない場合があります。

歳出  
(単位:千円)



※1 地方財政状況調査の基準による集計のため、予算書・決算調書と合計額が異なります。(令和6年度決算歳出合計8,271,386千円)

※2 四捨五入の処理により、構成比合計が100%にならない場合があります。

### (1) 普通会計決算収支の状況

(単位：千円)

区 分	令和5年度(A)	令和6年度(B)	増 減 額 (B)-(A)	対前年比(%)
歳 入	8,240,193	8,803,513	563,320	6.8
歳 出	7,785,790	8,271,086	485,296	6.2
差 引	454,403	532,427	78,024	17.2

### (2) 普通会計決算の推移

(単位：千円)

区 分	令和2年度	令和3年度	令和4年度	令和5年度	令和6年度
歳 入 総 額	8,580,939	8,115,683	8,721,383	8,240,193	8,803,513
歳 出 総 額	8,067,857	7,147,959	7,845,330	7,785,790	8,271,086
歳 入 歳 出 差 引 額	513,082	967,724	876,053	454,403	532,427
翌年度へ繰り越すべき財源	35,722	454,387	368,476	100,108	122,700
実 質 収 支	477,360	513,337	507,577	354,295	409,727
単 年 度 収 支	165,892	35,977	△ 5,760	△ 153,282	55,432
積 立 金 ( 財 調 )	1,727	111,371	341,567	225,207	103,713
積 立 金 取 崩 ( 財 調 )	0	0	0	0	334,895
実 質 単 年 度 収 支	167,619	147,348	335,807	71,925	△ 175,750

### (3) 普通会計財務指数の推移

(単位：千円)

区 分	令和2年度	令和3年度	令和4年度	令和5年度	令和6年度
基 準 財 政 需 要 額	3,749,061	3,980,910	4,092,452	4,213,088	4,351,257
基 準 財 政 収 入 額	2,116,262	2,051,939	2,191,513	2,309,464	2,345,909
標 準 財 政 規 模	4,547,468	4,860,362	4,746,785	4,849,457	4,978,051
財 政 力 指 数	0.59	0.56	0.54	0.54	0.54
実 質 収 支 比 率	10.5	10.6	10.7	7.3	8.2
経 常 収 支 比 率	72.3	64.8	84.0	86.6	89.5
積立金現在高(財調・減債)	2,324,560	2,527,532	2,869,110	3,115,655	2,918,283
経 常 一 般 財 源	4,325,548	4,773,958	4,838,245	4,892,480	5,010,510
地 方 債 現 在 高	5,555,273	5,760,271	5,685,688	5,437,110	5,263,001

## (4) 普通会計歳入の推移

(単位：千円、%)

区 分	令和2年度			令和3年度			令和4年度			令和5年度			令和6年度		
	決算額	構成比	前年度比	決算額	構成比	前年度比	決算額	構成比	前年度比	決算額	構成比	前年度比	決算額	構成比	前年度比
地 方 税	2,155,205	25.0	△ 3.5	2,195,084	27.1	1.9	2,325,731	26.6	6.0	2,367,177	28.8	1.8	2,283,886	25.8	△ 3.5
地 方 譲 与 税	76,147	0.9	0.6	77,255	1.0	1.5	77,101	0.9	△ 0.2	77,525	0.9	0.5	77,762	0.9	0.3
利 子 割 交 付 金	1,769	0.0	△ 2.3	1,447	0.0	△ 18.2	805	0.0	△ 44.4	648	0.0	△ 19.5	906	0.0	39.8
配 当 割 交 付 金	7,814	0.1	△ 2.5	11,253	0.1	44.0	9,718	0.1	△ 13.6	11,926	0.1	22.7	16,341	0.2	37.0
株 式 等 譲 渡 所 得 割 交 付 金	9,065	0.1	94.7	12,113	0.1	33.6	6,999	0.1	△ 42.2	11,902	0.1	70.1	21,828	0.2	83.4
地 方 消 費 税 交 付 金	341,122	4.0	22.3	376,619	4.6	10.4	407,382	4.7	8.2	409,864	5.0	0.6	415,926	4.7	1.5
ゴ ル フ 場 利 用 税 交 付 金	4,414	0.1	△ 20.7	5,201	0.1	17.8	5,608	0.1	7.8	5,724	0.1	2.1	5,319	0.1	△ 7.1
自 動 車 取 得 税 交 付 金	-	-	-	-	-	-	-	-	-	163	0.0	皆増	387	0.0	137.4
自 動 車 税 環 境 性 能 割 交 付 金	5,044	0.1	99.7	5,441	0.1	7.9	5,233	0.1	△ 3.8	6,378	0.1	21.9	7,899	0.1	23.8
法 人 事 業 税 交 付 金	24,700	0.3	皆増	40,990	0.5	66.0	39,471	0.5	△ 3.7	35,929	0.4	△ 9.0	38,872	0.4	8.2
地 方 特 例 交 付 金 等	26,575	0.3	△ 76.8	66,539	0.8	150.4	27,460	0.3	△ 58.7	28,866	0.4	5.1	106,356	1.2	268.4
地 方 交 付 税	1,828,398	21.3	17.0	2,131,931	26.3	16.6	2,123,002	24.2	△ 0.4	2,122,495	25.9	0.0	2,241,772	25.5	5.6
普通交付税	1,630,884	19.0	18.4	1,949,194	24.0	19.5	1,900,939	21.8	△ 2.5	1,903,021	23.2	0.1	2,001,520	23.2	5.2
特別交付税	197,514	2.3	7.0	182,737	2.3	△ 7.5	222,063	2.5	21.5	219,474	2.7	△ 1.2	240,252	2.7	9.5
交 通 安 全 対 策 特 別 交 付 金	1,209	0.0	2.7	1,040	0.0	△ 14.0	852	0.0	△ 18.1	1,002	0.0	17.6	1,251	0.0	24.9
分 担 金 及 び 負 担 金	57,251	0.7	9.7	64,267	0.8	12.3	65,557	0.8	2.0	50,981	0.6	△ 22.2	51,057	0.6	0.1
使 用 料	62,741	0.7	△ 45.0	64,144	0.8	2.2	67,694	0.8	5.5	73,152	0.9	8.1	61,782	0.7	△ 15.5
手 数 料	22,916	0.3	5.0	22,616	0.3	△ 1.3	22,168	0.3	△ 2.0	22,023	0.3	△ 0.7	22,675	0.3	3.0
国 庫 支 出 金	2,437,835	28.3	318.2	1,257,551	15.5	△ 48.4	1,013,149	11.6	△ 19.4	891,570	10.8	△ 12.0	968,471	11.0	8.6
県 支 出 金	342,269	4.0	9.7	323,289	4.0	△ 5.5	356,648	4.1	10.3	398,047	4.8	11.6	526,115	6.0	32.2
財 産 収 入	38,961	0.5	△ 21.5	32,517	0.4	△ 16.5	36,690	0.4	12.8	36,112	0.4	△ 1.6	38,418	0.4	6.4
寄 附 金	161,775	1.9	19.0	208,323	2.6	28.8	336,708	3.9	61.6	443,447	5.4	31.7	624,347	7.1	40.8
繰 入 金	1,014	0.0	△ 76.1	600	0.0	△ 40.8	367,244	4.2	61,107.3	77,041	0.9	△ 79.0	421,643	4.8	447.3
繰 越 金	404,705	4.7	△ 16.0	513,082	6.3	26.8	967,724	11.1	88.6	876,053	10.6	△ 9.5	454,403	5.2	△ 48.1
諸 収 入	50,138	0.6	△ 3.0	51,307	0.6	2.3	55,405	0.6	8.0	52,599	0.6	△ 5.1	93,413	1.1	77.6
地 方 債	519,872	6.1	9.1	653,074	8.0	25.6	403,034	4.6	△ 38.3	239,569	2.9	△ 40.6	322,684	3.7	34.7
合 計	8,580,939	100.0	30.4	8,115,683	100.0	△ 5.4	8,721,383	100.0	7.5	8,240,193	100.0	△ 5.5	8,803,513	100.0	6.8

(5) 村税歳入決算額の推移

(単位：千円，%)

区 分		令和2年度			令和3年度			令和4年度			令和5年度			令和6年度		
		決算額	構成比	前年度比	決算額	構成比	前年度比	決算額	構成比	前年度比	決算額	構成比	前年度比	決算額	構成比	前年度比
村民税	個人	803,163	37.3	0.0	805,860	36.7	0.3	830,420	35.7	3.0	872,887	36.9	5.1	827,466	36.2	△ 5.2
	法人	136,049	6.3	△ 38.2	166,809	7.6	22.6	199,189	8.6	19.4	195,485	8.3	△ 1.9	153,324	6.7	△ 21.6
固定資産税		1,023,197	47.4	2.2	1,016,946	46.3	△ 0.6	1,072,247	46.1	5.4	1,069,869	45.1	△ 0.2	1,069,174	46.8	△ 0.1
軽自動車税		63,903	3.0	9.0	68,148	3.1	6.6	73,433	3.2	7.8	75,575	3.2	2.9	77,447	3.4	2.5
村たばこ税		104,838	4.9	△ 6.4	113,175	5.2	8.0	121,541	5.2	7.4	120,567	5.1	△ 0.8	120,350	5.3	△ 0.2
目的税	入湯税	24,055	1.1	△ 37.6	24,146	1.1	0.4	28,901	1.2	19.7	32,794	1.4	13.5	36,125	1.6	10.2
合 計		2,155,205	100.0	△ 3.5	2,195,084	100.0	1.9	2,325,731	100.0	6.0	2,367,177	100.0	1.8	2,283,886	100.0	△ 3.5

## (6) 依存・自主財源の推移

(単位：千円，%)

区 分		令和2年度		令和3年度		令和4年度		令和5年度		令和6年度	
		決算額	構成比	決算額	構成比	決算額	構成比	決算額	構成比	決算額	構成比
依 存 財 源	地方譲与税	76,147	0.9	77,255	1.0	77,101	0.9	77,525	0.9	77,762	0.9
	利子割交付金	1,769	0.0	1,447	0.0	805	0.0	648	0.0	906	0.0
	配当割交付金	7,814	0.1	11,253	0.1	9,718	0.1	11,926	0.1	16,341	0.2
	株式等譲渡所得割交付金	9,065	0.1	12,113	0.1	6,999	0.1	11,902	0.1	21,828	0.2
	地方消費税交付金	341,122	4.0	376,619	4.6	407,382	4.7	409,864	5.0	415,926	4.7
	ゴルフ場利用税交付金	4,414	0.1	5,201	0.1	5,608	0.1	5,724	0.1	5,319	0.1
	自動車取得税交付金	—	—	—	—	—	—	163	0.0	387	0.0
	自動車税環境性能割交付金	5,044	0.1	5,441	0.1	5,233	0.1	6,378	0.1	7,899	0.1
	法人事業税交付金	24,700	0.3	40,990	0.5	39,471	0.5	35,929	0.4	38,872	0.4
	地方特例交付金	26,575	0.3	66,539	0.8	27,460	0.3	28,866	0.4	106,356	1.2
	地方交付税	1,828,398	21.3	2,131,931	26.3	2,123,002	24.2	2,122,495	25.9	2,241,772	25.5
	交通安全対策特別交付金	1,209	0.0	1,040	0.0	852	0.0	1,002	0.0	1,251	0.0
	国庫支出金	2,437,835	28.3	1,257,551	15.5	1,013,149	11.6	891,570	10.8	968,471	11.0
	県支出金	342,269	4.0	323,289	4.0	356,648	4.1	398,047	4.8	526,115	6.0
	地方債	519,872	6.1	653,074	8.0	403,034	4.6	239,569	2.9	322,684	3.7
(小計)	5,626,233	65.6	4,963,743	61.1	4,476,462	51.3	4,241,608	51.5	4,751,889	54.0	
自 主 財 源	地方税	2,155,205	25.0	2,195,084	27.1	2,325,731	26.6	2,367,177	28.8	2,283,886	25.8
	分担金及び負担金	57,251	0.7	64,267	0.8	65,557	0.8	50,981	0.6	51,057	0.6
	使用料	62,741	0.7	64,144	0.8	67,694	0.8	73,152	0.9	61,782	0.7
	手数料	22,916	0.3	22,616	0.3	22,168	0.3	22,023	0.3	22,675	0.3
	財産収入	38,961	0.5	32,517	0.4	36,690	0.4	36,112	0.4	38,418	0.4
	寄附金	161,775	1.9	208,323	2.6	336,708	3.9	443,447	5.4	624,347	7.1
	繰入金	1,014	0.0	600	0.0	367,244	4.2	77,041	0.9	421,643	4.8
	繰越金	404,705	4.7	513,082	6.3	967,724	11.1	876,053	10.6	454,403	5.2
	諸収入	50,138	0.6	51,307	0.6	55,405	0.6	52,599	0.6	93,413	1.1
(小計)	2,954,706	34.4	3,151,940	38.9	4,244,921	48.7	3,998,585	48.5	4,051,624	46.0	
合計	8,580,939	100.0	8,115,683	100.0	8,721,383	100.0	8,240,193	100.0	8,803,513	100.0	

(7) 普通会計目的別歳出の推移

(単位：千円，%)

区 分	令和2年度			令和3年度			令和4年度			令和5年度			令和6年度		
	決算額	構成比	前年度比	決算額	構成比	前年度比	決算額	構成比	前年度比	決算額	構成比	前年度比	決算額	構成比	前年度比
議 会 費	68,303	0.8	1.9	66,784	0.9	△ 2.2	75,495	1.0	13.0	77,167	1.0	2.2	81,976	1.0	6.2
総 務 費	2,483,331	30.8	167.6	1,147,545	16.1	△ 53.8	1,420,459	18.1	23.8	1,418,939	18.2	△ 0.1	1,569,512	19.0	10.6
民 生 費	2,322,321	28.8	3.1	2,716,555	37.9	17.0	2,530,438	32.2	△ 6.9	2,664,149	34.2	5.3	2,868,729	34.7	7.7
衛 生 費	363,733	4.5	5.7	485,710	6.8	33.5	515,802	6.6	6.2	427,438	5.5	△ 17.1	435,472	5.3	1.9
農 林 水 産 業 費	192,694	2.4	17.1	147,573	2.1	△ 23.4	203,917	2.6	38.2	204,354	2.6	0.2	320,923	3.9	57.0
商 工 費	248,373	3.1	19.3	214,799	3.0	△ 13.5	251,820	3.2	17.2	161,717	2.1	△ 35.8	208,798	2.5	29.1
土 木 費	768,871	9.5	29.9	848,737	11.9	10.4	864,145	11.0	1.8	784,654	10.1	△ 9.2	902,511	10.9	15.0
消 防 費	410,984	5.1	84.0	419,979	5.9	2.2	226,239	2.9	△ 46.1	229,878	3.0	1.6	290,274	3.5	26.3
教 育 費	771,191	9.6	△ 17.4	629,576	8.8	△ 18.4	1,262,553	16.1	100.5	1,303,897	16.7	3.3	1,059,830	12.8	△ 18.7
災 害 復 旧 費	0	0.0	皆減	4,414	0.1	皆増	0	0.0	皆減	8,255	0.1	皆増	18,545	0.2	124.7
公 債 費	438,056	5.4	△ 4.4	466,287	6.5	6.4	494,462	6.3	6.0	505,342	6.5	2.2	514,516	6.2	1.8
諸 支 出 金	-	-	-	-	-	-	-	-	-	-	-	-	-	-	-
前年度繰上充用金	-	-	-	-	-	-	-	-	-	-	-	-	-	-	-
合 計	8,067,857	100.0	30.6	7,147,959	100.0	△ 11.4	7,845,330	100.0	9.8	7,785,790	100.0	△ 0.8	8,271,086	100.0	5.4

## (8) 普通会計性質別歳出の推移

(単位：千円，%)

区 分	令和2年度			令和3年度			令和4年度			令和5年度			令和6年度			
	決算額	構成比	前年度比	決算額	構成比	前年度比	決算額	構成比	前年度比	決算額	構成比	前年度比	決算額	構成比	前年度比	
人 件 費	1,679,426	20.8	55.1	1,746,221	24.5	4.0	1,789,763	22.9	2.5	1,831,074	23.4	2.3	1,958,258	23.7	6.9	
扶 助 費	872,894	10.8	9.3	1,255,028	17.6	43.8	1,019,675	13.0	△ 18.8	1,117,728	14.4	9.6	1,231,471	14.9	10.2	
公 債 費	438,056	5.4	△ 4.4	466,287	6.5	6.4	494,462	6.3	6.0	505,342	6.5	2.2	514,516	6.2	1.8	
内 訳	元 利 償 還 金	438,056	5.4	△ 4.4	466,287	6.5	6.4	494,462	6.3	6.0	505,342	6.5	2.2	514,516	6.2	1.8
	一 時 借 入 金 利 子	0	0.0	-	0	0.0	-	0	0.0	-	0	0.0	-	0	0.0	-
物 件 費	1,044,239	12.9	△ 29.9	1,045,636	14.6	0.1	1,199,567	15.3	14.7	1,238,269	15.9	3.2	1,492,342	18.0	20.5	
維 持 補 修 費	30,601	0.4	0.4	44,996	0.6	47.0	44,348	0.6	△ 1.4	46,093	0.6	3.9	39,859	0.5	△ 13.5	
補 助 費 等	2,365,046	29.4	246.5	789,191	11.0	△ 66.6	966,706	12.3	22.5	896,746	11.5	△ 7.2	970,664	11.8	8.2	
積 立 金	1,908	0.0	△ 98.1	217,809	3.0	11,315.6	352,614	4.5	61.9	350,358	4.5	△ 0.6	242,841	2.9	△ 30.7	
出 資 及 び 貸 付 金	390,037	4.8	25.0	370,368	5.2	△ 5.0	370,476	4.7	0.0	370,295	4.8	0.0	350,360	4.2	△ 5.4	
繰 出 金	400,553	5.0	4.4	400,956	5.6	0.1	396,069	5.0	△ 1.2	417,704	5.4	5.5	415,487	5.0	△ 0.5	
前年度繰上充用金	-	-	-	-	-	-	-	-	-	-	-	-	-	-	-	
投 資 的 経 費	845,097	10.5	0.9	811,467	11.4	△ 4.0	1,211,650	15.4	49.3	1,012,181	13.0	△ 16.5	1,055,288	12.8	4.3	
合 計	8,067,857	100.0	30.6	7,147,959	100.0	△ 11.4	7,845,330	100.0	9.8	7,785,790	100.0	△ 0.8	8,271,086	100.0	6.2	